

WTOREK 30.03.2021r.



Witajcie Smerfy! Zapraszamy dzisiaj wszystkich chętnych do zabawy. Zachęcamy do nauki piosenki o wielkanocnym zajączku, trochę policzymy a na koniec piękną pracę plastyczną zrobimy.

1. Link do piosenki: [.youtube.com/watch?v=GxNEUPCe458](https://www.youtube.com/watch?v=GxNEUPCe458)

Piosenka o zajączku wielkanocnym

Skacze drogą zając, skacze pomalutku.
Przykucnął za płotem, hop i już w ogródku.
Kic, kic, kic cichutko, skrada się do domu.
Każdemu zostawia prezent po kryjomu.

REF.: Święta Wielkanocne z jajkiem i zającem,
Słoneczne i pachnące Święta Wielkanocne.

Idą chłopcy drogą, idą pomalutku.
Przykucnęli cicho, hop i już w ogródku.
Naraz śmiech i wrzawa, śmigus – dyngus krzyczą
i dziewczynki łapią i wodą je chlapią.

2. Koszyk i pisanki (załącznik nr1)- zabawa rozwijająca pojęcia matematyczne.

Przy koszyku kładziemy karteczkę z określoną ilością kropek, prosimy dzieci, żeby włożyły do niego tyle jajek ile wskazuje kartonik z kropkami. (zamiast kropek na kartonikach można zapisać cyfry)





3. Kura znosi jajko” – zabawa z elementami liczenia.

Dziecko naśladuje chodzenie kurki. Na hasło rodzica: „Kurka” - zatrzymaj się. Rodzic rzuca kostką do gry, mówiąc KURA ZNOSI JAJKA. ILE ICH ZNIOŚŁA? Dziecko liczy i podaje liczbę oczek, a potem tyle razy mówi KO, KO..... itd.

Poniżej znajdziecie propozycję pracy plastycznej do wykonania!

Mocno Was ściskamy!!!





Mam nadzieję, że się zainspirujecie i zrobicie swoje zajączki . Przy okazji tworzenia dzieci utrwalą znajomość kolorów i rozwijają sprawność manualną.

Potrzebne materiały:


- kartka z bloku technicznego
- kolorowe kartki, z których wycinamy paski
- szablon zająca
- pompon
- klej
- nożyczki

Jak zrobić kolorowe zajączki?

1. Kartkę z bloku przecinamy na pół. Na jednej połowie wycinamy szablon zająca, a na drugą dzieci przyklejają kolorowe paski.



2. Gdy kartka zostanie pokryta paskami, należy posmarować klejem drugą połowę kart (tą z zajączkiem) i przykleić ją na paski



3. Teraz czas na ogonek. Dzieci przyklejają pompon i kolorowy zajaczek jest gotowy.

