

Czwartek 01.04.2021r.



Witajcie Kochani!

Mam nadzieję, że humory Wam dopisują i jesteście gotowi do zabawy.

1. Historyjka obrazkowa „Zajaczki malują jajka”.

Rodzic odśłania I obrazek i mówi:

„Zbliżały się Święta Wielkanocne. Zajaczki miały pełne ręce pracy, bo im kury z okolicy niosły jajka. Kto je zliczy? Każda z kurek chciała, aby jej jajko kolorową było pisanką. Więc zajaczki pędzlem w lewo, pędzelkiem w prawo - taka praca jest zabawą. Te w kwiatuszki, tamte w paski, uwijały się Szaraczki.”




II obrazek. Zajaczek wiezie pomalowane jajka czyli pisanki na taczce, by oddać je kurom.




III obrazek. Nagle (rodzic odśłania trzeci obrazek):

- Kto opowie co dalej się wydarzyło?
- Dlaczego zajęczkowi wypadły pisanki?
- Co odczuwał zajęczek?



IV obrazek. Jednak to nie koniec przygody, bo oto (rodzic odśłania czwarty obrazek)

- Co się stało?
- A co teraz przeżywał zajączek?
- Czy wiecie, co to jest pisanka?












2. Zabawa „Gdzie ukryły się pisanki?”. (pisanki do wydrukowania poniżej)

Dzieci zamykają oczy. W tym czasie rodzic rozkłada pisanki w różnych miejscach w pokoju. Przy melodii dzieci maszerują po pokoju i rozglądają się. Podczas przerwy w muzyce rozbiegają się i szukają ukrytych sylwet pisanek.(zabawę można zrealizować na podwórku)

3. „ **Moja pisanka**”- **praca plastyczna**. Kochane smerfy wykonajcie pisanekę według własnego pomysłu, liczymy na waszą kreatywność, technika dowolna. Po prośbie rodziców o zrobienie zdjęć i wystanie na naszego grupowego



Ściskamy Was mocno!!



Nauczyć Też Łatać

