

07.04.2020r Wtorek



Hej Hej Smerfy

Nie przestajemy bawić się ucząc, ucząc się bawić. Dzisiaj sprawdzimy czy Wasze dzieci nadają się na Zajączkowego pomocnika. Przedstawiamy Wam propozycje na spędzanie wspólnego czasu w domu.

Propozycja na dziś : Nauka piosenki

Tekst piosenki:

**Ref: Hopla, hopla, raz i dwa
Skacze zając hopsasa! / x4**

**1. Wskoczył zając do kurnika,
Zebrał jajka do koszyka.
Z nich pisanki zrobił sam
I w ogródku schował nam.**

**Ref: Hopla, hopla, raz i dwa
Skacze zając hopsasa! / x2**

**2. Już pisanki znaleźliśmy,
Były w trawie i wśród liści.
Ozdobimy nimi dom,
Bo pisanki po to są.**

**Ref: Hopla, hopla, raz i dwa
Skacze zając hopsasa! / x4**

Link do piosenki: <https://www.youtube.com/watch?v=t-jVEPrPR9c>

Zachęcamy do organizowania zabawy wykorzystując te sprzęty
i materiały które mamy w domu !Dzisiaj zapraszamy do zabawy
z..... **KLAMERKAMI.**

To świetna zabawa na usprawnianie między innymi: motorykę małą.

Pomocne materiały do zabawy: klamerki, sznurek, szablony jajek
w dwóch kolorach.

Sznurek mocujemy np. do dwóch krzeseł, za pomocą klamerki Rodzic
układa prosty rytm 2 elementowy, zadaniem dziecka jest jego
kontynuacja:



itd...

Poniżej szablon jajek do wydruku (można wyciąć szablon
z dostępnych w domu kartek w dwóch kolorach)









Praca na dziś!!!

Jajko stemplowane pomponem


Potrzebne materiały:

- Gotowy szablon pisanki
- klamerka (spinacz do ubrań);
- gotowy pomponik;
- farby temperowe/akrylowe/plakatowe;
- nożyczki.

Sposób wykonania:






Szablon



**Drodzy rodzice pod spodem znajdziecie propozycje kart pracy
do wykorzystania na popołudnie.**

Połącz w pary takie same jaja





Bawcie się dobrze do jutra !Wasze Panie

