

Dzień dobry nasze kochane Smerfiki!

Bardzo żałujemy, że nie możemy się spotkać, jednak pamiętajcie - to wszystko dla naszego wspólnego zdrowia i zdrowia naszych bliskich.

Bądźcie dzielni, myjcie często i dokładnie ręce i dbajcie o siebie!

Dzisiaj zapraszamy Was do zapoznania z tradycjami związanymi ze
Świątami Wielkanocnymi Zapraszamy do wspólnej zabawy
z rodzicami.



Drodzy rodzice, przeczytajcie swoim dzieciakom wiersz związany
z tradycjami Świąt Wielkanocnych

Wiersz „W wielkanocnym koszyku Igi” Magdalena Tokarczyk

W wielkanocnym koszyku

smakołyków jest bez liku.

Lecz do koszyka nie wkładamy byle czego wie o tym Iga z przedszkola waszego.

Dlatego przedszkolaki wskazówki Igi zapamiętajcie.

I do koszyka zawsze wkładajcie:

białą serwetkę przez mamę pięknie wyprasowaną taką elegancką,

bo na Wielkanoc specjalnie przygotowaną.

Następnie wkładamy baranka cukrowego lub też takiego z ciasta upieczonego.

Również wkładamy pisanki, kraszanki, jaka kolorowe co symbolizują życie nowe.

Sól i pierz także do koszyka wkładamy i o chlebie nigdy nie zapominamy.

Coś słodkiego także włożyć przedszkolaki nie zapominają.

Dlatego babeczki, czekoladowe zajączki w koszyku swoje miejsce mają.

Tłuściutkie szyneczki i kiełbaski pachnące, do koszyka wkładają je także małe brzdące.

A po święceniu w żurku będą się gotowały i swój aromat po kuchni będą rozprowadzały.

Lecz nie wiem czy wiecie, że w niektórych regionach święconka również zawiera: masło, wodę i kawałek białego sera.

Ostry chrzan także miejsce w koszyku ma, a na koniec bukszpan do ozdoby mama Idze da.

I już można z gotowym koszykiem ruszyć w drogę.

Więc Iga z rodziną rusza do kościoła w Wielką Sobotę.

Święconkę niesie wesoło i inni też tak robią wokoło.



Teraz już wiesz drogi przedszkolaku co do święcenia nosimy w wielkanocnym koszyku.


Rodzicu zadaj pytania do tekstu:

1. O jakich świętach jest wiersz?
2. Co Iga wkłada do wielkanocnego koszyka?
3. Kiedy idziemy ze święconka do kościoła?

Do wiersza zostały opracowane emblematy przedstawiające poszczególne produkty, (**załącznik nr1**) które wkładamy do wielkanocnego koszyka. Zatem należy przygotować duży szablon koszyka (np. wycięty z szarego papieru), na którym będziemy układać poszczególne wycięte elementy wymieniane w wierszu.

Załącznik nr1









kolejna nasza propozycja to zabawa ruchowa pt. „Kolorowe zajaczki”

Przygotowujemy karty (**Załącznik nr2**) i za pomocą taśmy mocujemy je do podłogi. Ustawiamy je w dowolnej kolejności. Wypowiadamy głośno nazwy kolorów i prosimy, żeby dziecko na nie skoczyło lub mówimy w jednym ciągu kolory kart po których ma skakać dziecko, np. zielony, czerwony, żółty, niebieski. Dobre ćwiczenie na wzmocnienie pamięci



Załącznik nr2







A oto jeszcze jedna propozycja zabawy na dzisiaj:

Kochani! Mamy dla Was karty z kurczaczkiem, barankiem, pisanką oraz zajączkiem, czyli najbardziej powiązanymi z Wielkanocą symbolami. Obrazki są w trzech rozmiarach. Zadaniem dzieci jest je poklasyfikować w zależności od rodzaju i wielkości, a następnie przeliczyć. (Karty należy wydrukować)






dzieckimbadz®




dzieckimbadz®



dzieckimbadz®



dzieckimbadz®



Brawo!!

Drodzy rodzice pod spodem znajdziecie propozycje kart pracy
(**Załącznik nr3 do pobrania**) do wykorzystania na popołudnie. Jest świetne
ćwiczenie które doskonali spostrzegawczość oraz koncentrację dziecka.

Załącznik nr3

Zachęcamy, również aby w wolnej chwili czytać z dziećmi bajki. Niech
to będą Wasze magiczne chwile które przyniosą dużo radości,
a wspólnie spędzony czas na pewno będzie niezapomniany.

Dzieciaczki bądźcie zdrowe i dzielne. Rodzice, zachowajcie optymizm!

Gorąco pozdrawiają i mocno ściskają

Panie Weroniki

