

Witam ŻYRAFKI



15.04.2020 ŚRODA

TEMAT: TEATR cieni.



Ten temat jest bardzo ciekawy i gdybyśmy byli w przedszkolu to zrobiłabym z Wami dużo ciekawych rzeczy z tym związanych a tak musicie spróbować samiDo teatru cieni potrzebne jest światło , bo gdy nie ma światła to nie ma też i cienia...Dlatego poproście rodziców aby ten teatrzyk zrobić np. przed snem aby było ciemno.....Zapalcie latarkę lub lampkę nocną i do dzieła... Pod dołem macie różne szablony, które musicie nalepić na patyczek np. wykałaczkę i możecie wymyślać różne ciekawe historie. **Zadanie 2.**


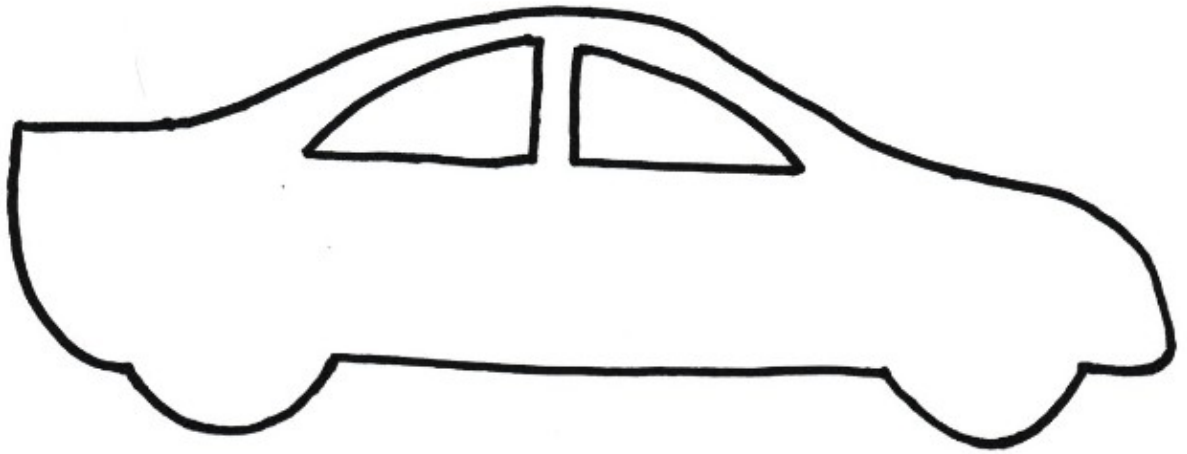
1. „Masaż na dobry humor” – powitanie z dziećmi – rodzic wypowiada tekst i wykonuje odpowiednie gesty, które dzieci naśladują:

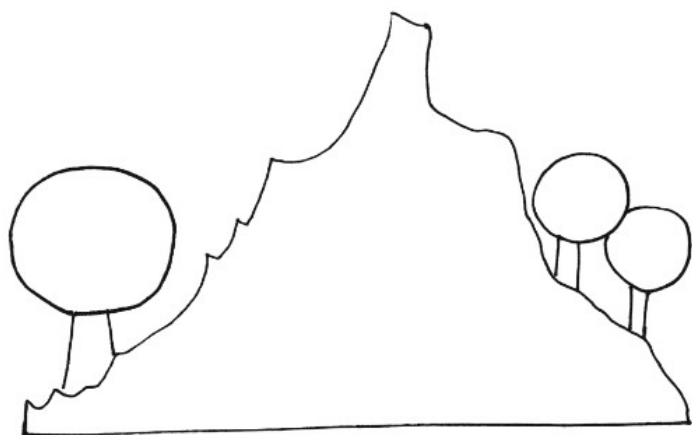

Żeby było nam wesoło – masujemy swoje czoło.
Raz i dwa, raz i dwa – każdy ładne czoło ma.
Potem oczy, pod oczami i pod nosem, pod wargami.
Język w górę raz i dwa – ładny język każdy ma.

Tu jest głowa, a tu uszy – trzeba swoje uszy ruszyć.
Raz i dwa, raz i dwa – dwoje uszu każdy ma.
Powiedz: mama, tata, lala, i zaśpiewaj: la-la-la-la.
Otwórz buzię, zamknij buzię, pokaż wszystkim oczy duże.
Pogłaszcz główkę ładną swoją i policzki, brodę, czoło.
Poszczyp lekko całą twarz i już dobry humor masz!

2. Jak zrobić teatr cieni? – zabawa plastyczna, (szablony do wycięcia i przygotowania)








3. Zabawa w teatr cieni - jak pokazać różne zwierzęta rekami?

Teatr cieni - pokazujemy niedźwiedzia



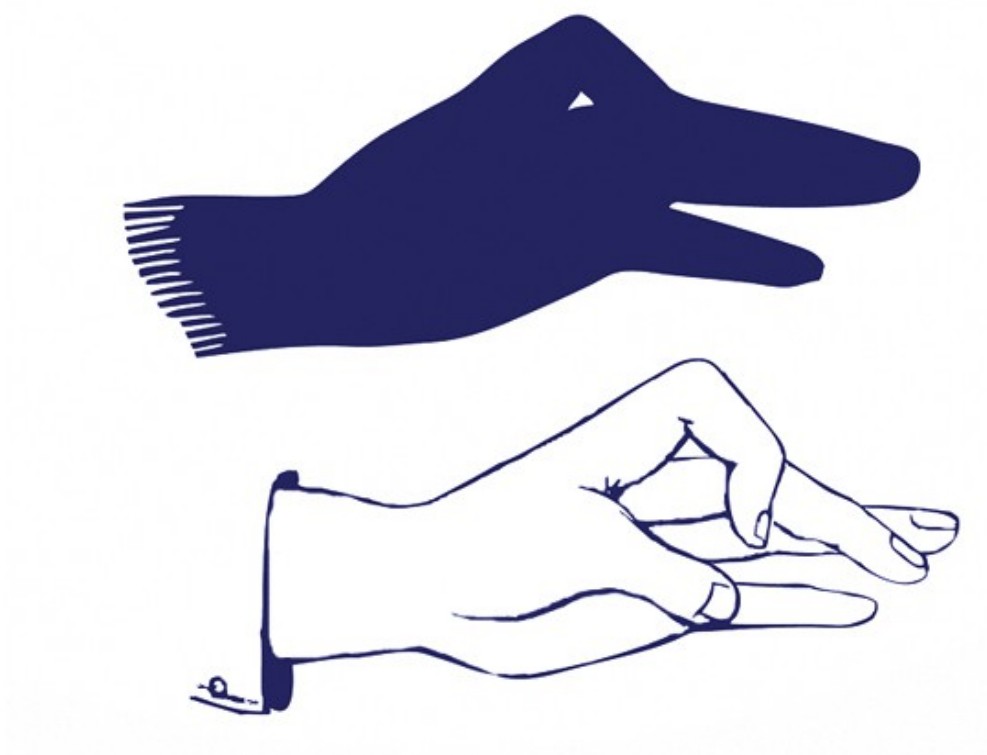
Teatr cieni - pokazujemy psa



Teatr cieni – pokazujemy ptaka



Teatr cieni – pokazujemy kaczkę



Teatr cieni - pokazujemy wilka



Udanej zabawy z teatrem cieni!