



**Witajcie kochani!!** W tym tygodniu zajmiemy się tematyką ekologii Ziemia ma bowiem w tym tygodniu swój dzień. Wyprawimy jej wspaniałą imprezkę 😊 Nie zabraknie również zadań matematycznych, ćwiczeń ruchowych czy zabaw z literami. Zapraszam Wszystkie Sówki !!!

1. „**Nowa moda**” -przeczytanie wiersz, rozmowa na temat treści. Pomocne pytania:

Jakie plany miała rodzina? Ilu było członków rodziny, wymień ich. Jakimi środkami transportu chcieli pojechać na wakacje? Co znaczy słowo moda? Co oznacza słowo ekologiczny?

W domu Oli oraz Ali  
wszyscy razem się zebrali,  
aby wspólnie pogawędzić,  
jak sobotę miło spędzić.  
Uradzili, jedząc ciasto,  
że pojadą gdzieś za miasto,  
lecz z powodu tej wycieczki  
do solidnej doszło sprzeczki.  
– Autem! – mówi wujek Tadek.  
– Na motorach! – woła dziadek.  
Na to babcia: – Autobusem!  
Mama: – Lepiej minibusem!  
Ala z Olą grzmią donośnie,  
że taksówką jest najprościej.  
Tylko tata głową kiwa,  
po czym nagle się odzywa:

– Samochody, autobusy,  
motocykle, minibusy –  
każdy z nich okropnie smrodzi,  
a to naszej Ziemi szkodzi.  
Po co spalin jej dokładać?  
Lecz jest na to dobra rada –  
pojedziemy rowerami,  
bo nie trują spalinami.  
Poprzez lasy, łąki,  
pola pędzi Ala, za nią Ola,  
mama, tata, babcia, dziadek,  
a na końcu wujek Tadek.  
Nowa moda jest w rodzinie  
i rodzina z tego słynie,  
że w sobotę się wybiera  
na wycieczkę na rowerach.  
Ziemia też oddychać musi,  
bo inaczej się udusi.

2. Przyjrzyj się obrazkowi i powiedz, które zachowania można określić jako „złe” w stosunku do środowiska przyrodniczego?



### 3.Prawda czy fałsz?

Czytamy poniższe pytania. Zadaniem dzieci jest odpowiedzieć czy zdanie jest prawdziwe - dzieci robią dwa skoki do przodu, fałszywe-dzieci skaczą do tyłu.

Czyste powietrze jest potrzebne tylko ludziom, zwierzętom nie.

Rower nie produkuje spalin.

Woda w oceanie może być brudna -nikomu nie szkodzi.

Wylewanie ścieków z fabryk do rzeki szkodzi rydom.

Ludzie mogą się zatruć, jedząc ryby pływające e ściekach.

### 4. „Rybek uczy segregować śmieci” -bajka

Klikając w link powtórzycie wszystkie wiadomości dotyczące segregacji śmieci.

[https://www.youtube.com/watch?v=9RVUZjbvX\\_c](https://www.youtube.com/watch?v=9RVUZjbvX_c)

### 5. „Pomysłowy mały ekolog” -praca plastyczna

Wykonajcie prace plastyczną z materiałów które zazwyczaj wyrzucamy do kosza na śmieci. Poniżej kilka inspiracji:

#### Kolorowe akwarium w słoiku




<https://www.youtube.com/watch?v=FZO9DkmVsWE>

#### Krokodyl z pudełka po jajkach



6. „Znajdź słowo”- zamaluj pola z literami, które są potrzebne do napisania wyrazu z ramki.



Y	P	L	R	A	U	N
M	G	E	O	T	J	A



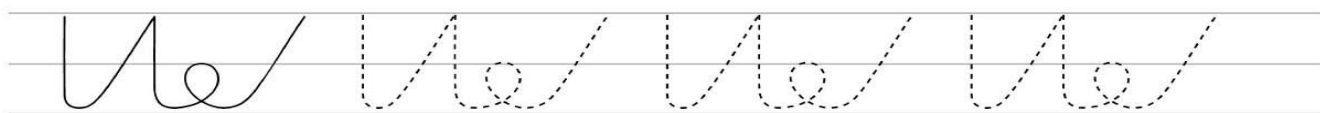
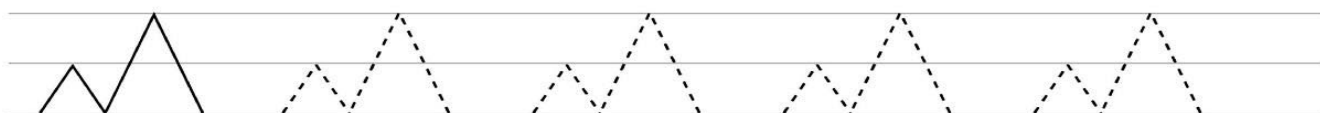
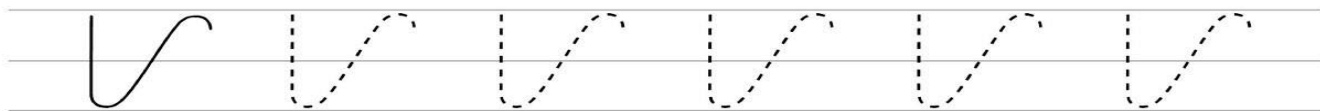
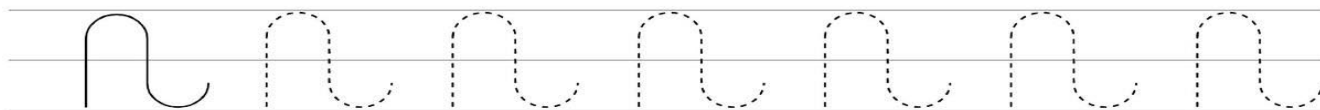
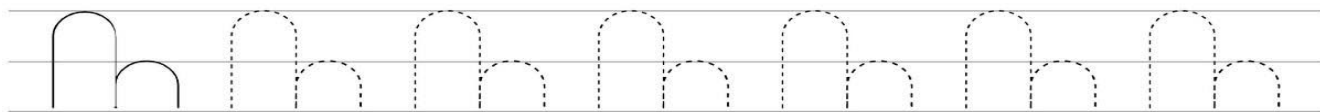
S	T	E	W	G	R	E
M	G	A	O	C	J	A



E	M	T	K	O	N	L
R	O	G	D	B	I	A

- Dla chętnych dzisiaj to co Sówki lubią najbardziej 😊 😊 szlaczki!!!

Pamiętajcie : najpierw robimy ołówkiem- dokładnie! Używamy gumki- gdy zajdzie taka potrzeba. Pokazujemy rodzicom i wtedy dopiero poprawiamy mazakiem.



Powodzenia!!

Pani Ania

