



1. **Prawa-lewa-** na początek dzisiaj sprawdzimy czy już wszyscy dobrze zapamiętali która to prawa, a która to lewa strona. Pomoże Wam w tym piosenka:

<https://www.youtube.com/watch?v=mO03jLcA2XM>



2. Poznajemy literkę H,h



3. Gdzie jest h?


Zastanów się jakie wyrazy zaczynają się na literkę h? Poniżej kilka przykładów. Czy znasz jeszcze jakiś przedmiot, który zaczyna się na h? Możesz go narysować i podpisać.



huśtawka



hulajnoga




herbatnik



hiacynt



hamburger



hipopotam

4. Hulajnoga - znajdź wszystkie litery i pokoloruj.

hulajnoga

i

s

a

ł

c

Ł

o

l

w

g

u

j

h

ż

b

e

n

a

5. Co to za wyraz?

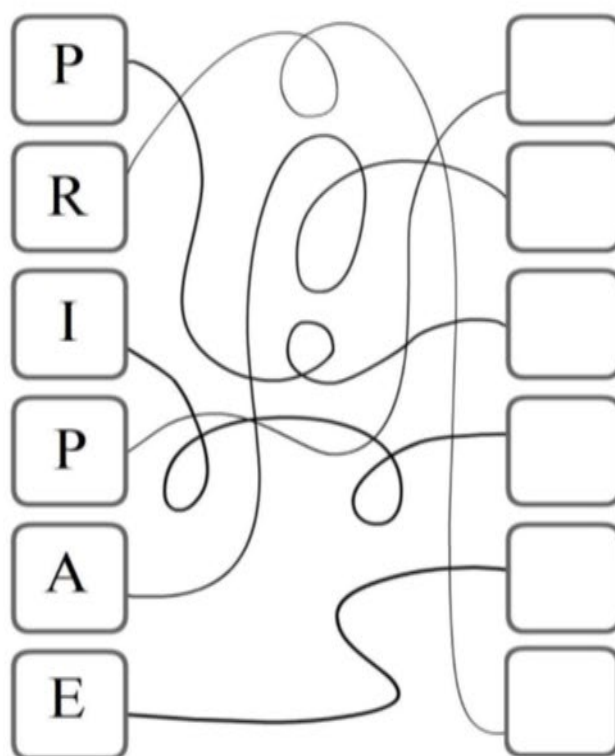
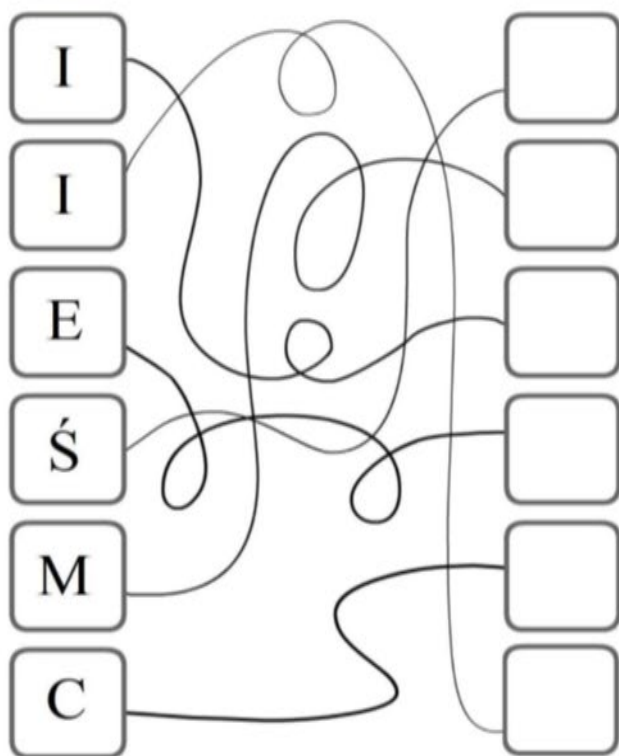
Połącz sylaby i powiedz jakie powstaną wyrazy.

ł
as
ha — mak
la

las
mas — ki
ha

6. Ukryte hasła

Przepisz litery w odpowiednie kratki prowadząc linie po śladzie, a poznasz ukryte hasło.



7. Który to obrazek?

Przeczytaj zdania. Wpisz odpowiednie liczby w okienkach obok odpowiednich zdań.

	
1	2
	
3	4





Ten zegar ma wahadło.

Autobus gwałtownie hamuje.

To jest hełm wojskowy.

Hania gra w hokeja.

1. **Halo!!** -połącz podpisy z obrazkami.

		Ha! Ha!	
		Hej! Hej!	
		Halo! Halo!	
		Hop! Hop!	

- Pisz litery **h**, **H** po śladach, a potem – samodzielnie.



Na koniec kilka filmików, które pozwolą Wam lepiej poznać literkę H, h:

<https://www.youtube.com/watch?v=ZYseoOcd6m8>

https://www.youtube.com/watch?v=1_3R9SYCpEM

<https://www.youtube.com/watch?v=bhztOW9Pj0w>

Udanej zabawy!!

Pani Ania

