



1 Litera F- zapoznaj się z prawidłową pisownią litery F, f. Spróbuj napisać samodzielnie literkę F na kartce.



2. Pary- przeczytaj pary wyrazów i powiedz czym się różnią.

foka - foki

fotel - fotele

farba - farby











fala - fale

flaga - flagi

futro - futra

3. Zaszyfrowany tekst.

Odczytaj zaszyfrowaną wiadomość.

A	F	G	I	J	K	L	P	O	S
									

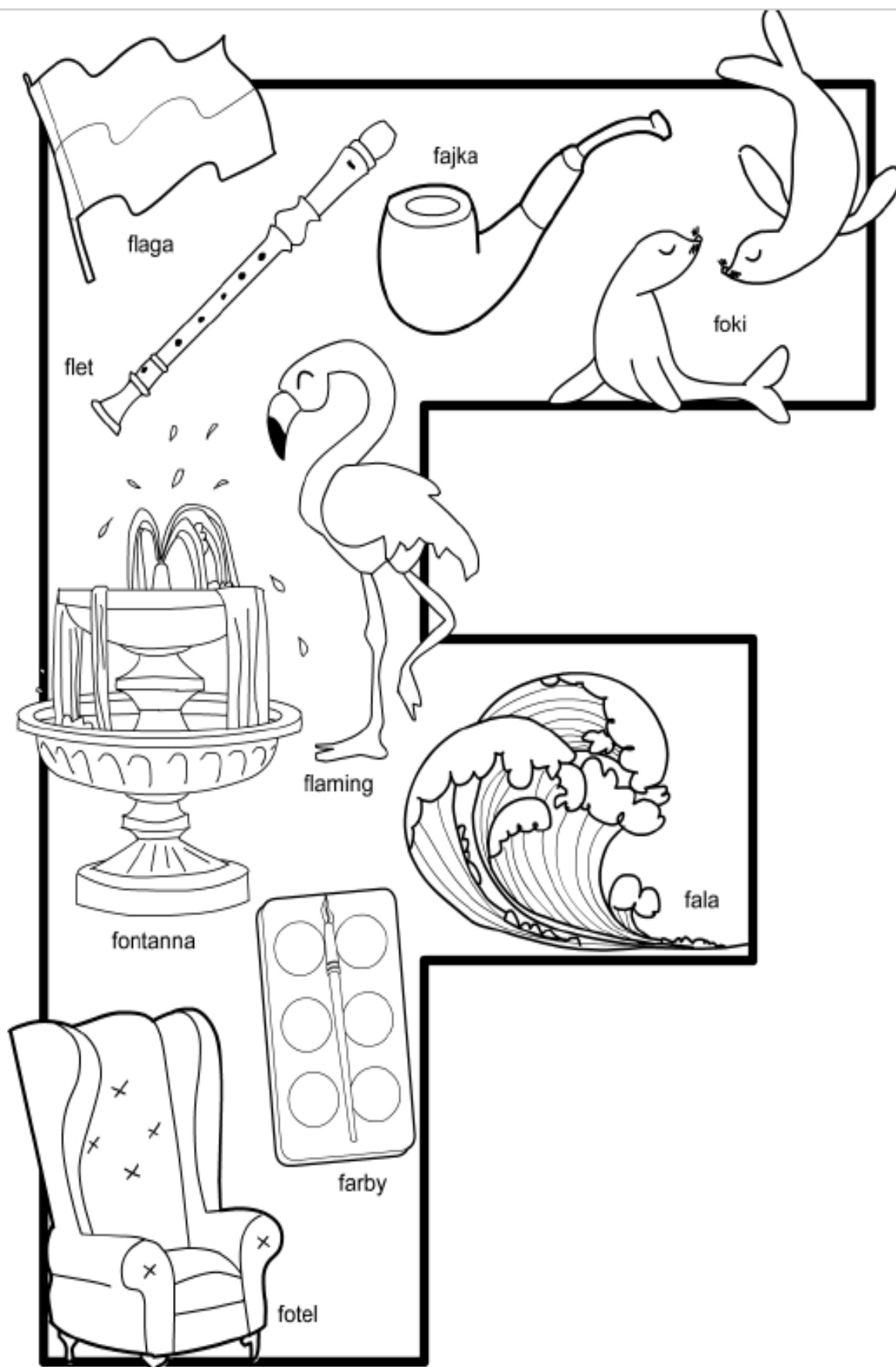
4. Flaga Polski -praca plastyczna

Przygotuj: kartkę papieru, czerwoną farbę, pędzelek, piankę do golenia, klej magic miseczka.

Do miseczki wkładamy piankę do golenia (można dodać też trochę kleju magic, ale nie jest to konieczne) i kolorujemy flagę w odpowiednim miejscu. Do pianki dodajemy czerwoną farbę i mieszamy. Pędzelkiem kolorujemy flagę w odpowiednim miejscu.



* Dla chętnych
Pokoloruj obrazki.



Jeżeli ktoś ma już w domu ćwiczenia to może uzupełnić stronę nr 5 (część 4).

Szablon flagi do pracy plastycznej.

--	--	--