

**Witajcie nasze kochane Żabki!**  
**Czas zacząć nowy tydzień zabaw, cieszymy się,**  
**że jesteście z nami :)**



**Poniedziałek 18.05.2020**

**Temat dnia: Wesole żabki”**

Propozycje aktywności:

1. „Ćwiczę z żabką”- zabawa ruchowa.

Przedszkolaku spróbuj wykonać ćwiczenie z wierszykiem parę razy.

**POĆWICZ Z ŻABKĄ**



**Żabka ze mnie jeszcze mała,  
gimnastyczka zaś wspaniała!  
Podnieś ze mną rączki w górę,  
wnet dotkniemy każdą chmurę.  
Teraz zróbmy skłonik w dół,  
byśmy zgięli się na pół.  
Podskocz ze mną raz i dwa,  
wiem, że to Ci się uda!  
Bo ruch zawsze jest na zdrowie,  
kum, kum, kum, tak ja Ci powiem :)**

## 2. „Bajeczka o żabkach”

Żabko posłuchaj uważnie bajeczki.

### „Bajeczka o żabkach”

Bajeczka to będzie całkiem niedługa...  
O żabce, która choć mała, to się zastanawiała,  
skąd się na brzegu stawu znalazła – tak sobie kumkała.  
A wszystko zaczyna się tak – rzecz wypada,  
że najpierw żaba w stawie skrzek swój składa,  
a z niego małe kijanki się pojawiają,  
i razem sobie w wodzie pływają.  
Gdy tak kijankom mijają dni,  
to po pewnym czasie wyrastają im nogi.  
Wesoło kijanki harcują w wodzie,  
dodając piękna całej przyrodzie.  
Lecz przychodzi taka chwila kiedy dorastają,  
i w momencie małym żabkom skrzela zanikają.  
Przychodzi czas, kiedy koniec swej metamorfozy mają  
robią się prawdziwymi żabkami, ogony im odpadają.  
I stąd właśnie na wiosennej łące, pojawiają się małe żabki skaczące.


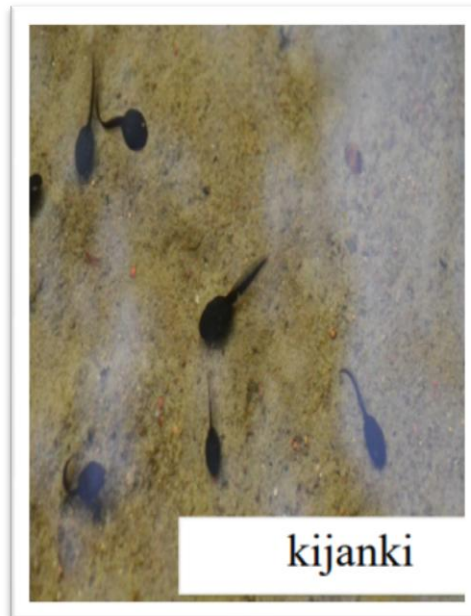

AUTOR: Magdalena Tokarczyk, Olga Adamowicz

## 3. „Kiedy żaby chcą mieć dzieci” – historyjka obrazkowa.

Żabki obejrzyjcie historyjkę obrazkową, która przedstawia jak zmienia się kijanka w żabkę (plik PDF poniżej).



Teraz już na pewno wiesz, jak rozwija się żabka zanim stanie się dużą żabą :)  
Poniżej możesz zobaczyć obrazki, które pokazują jak wygląda skrzek, kijanka,  
kijanka z nóżkami oraz duża żaba w rzeczywistości.



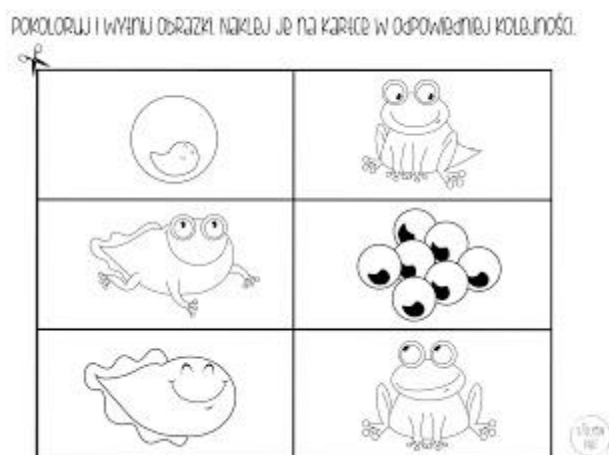
4. „Czy ropucha to duża żaba?” – ciekawostki.

- ✓ Czy wiesz, że żaby i ropuchy, choć są do siebie podobne, to dwa różne płazy. Żaby mają długie nogi, dzięki którym skaczą. Ropuchy mają krótkie nogi i poruszają się pełzając, skaczą bardzo nieporadnie i zazwyczaj jedynie wtedy, gdy czują zagrożenie.

- ✓ Żaby i inne płazy, to bardzo niepozorne, a jednak ogromnie niesamowite zwierzęki. Mało kto zdaje sobie sprawę, że pomagają np. w ogródkach w walce ze szkodnikami roślin.
- ✓ Obejrzyj ilustracje i poznaj ciekawe gatunki żabek, jestem ciekawa czy zapamiętasz ich nazwy (plik PDF poniżej)

5. „Już wiem jak rozwija się żabka” – moja historyjka.

Żabko pokoloruj obrazki, wytnij je, a następnie ułóż w prawidłowej kolejności (plik PDF). Jeśli nie masz jak wydrukować karty pracy, namaluj swoją żabkę :)



6. „Minki Żaby Moniki” – ćwiczenie logopedyczne.



## Warto obejrzeć:

„Jak powstają żabki” :)

[https://www.youtube.com/watch?v=HJsDVkyep\\_E](https://www.youtube.com/watch?v=HJsDVkyep_E)

„Żaba” Jan Brzechwa

[https://www.youtube.com/watch?v=e\\_0Tgqbdy6Y](https://www.youtube.com/watch?v=e_0Tgqbdy6Y)

„My jesteśmy żabki”

<https://www.youtube.com/watch?v=bSvnVcfC3-s>



**Do zobaczenia!!!**