



Temat: Była sobie żabka mała...

22-05-2020

1. **Zrób tak jak żaba** – ćwiczenia usprawniające policzki.



2. **Żaba** – wprowadzenie do tematu zajęć zagadką słowną.

*Nie jest to tak całkiem pewne,
że zamieni się w królową,
zwłaszcza, gdy pocałowana
będzie przez pana bociana.*


3. **Żabie kroki** - zabawa z piosenką.

<https://www.youtube.com/watch?v=DwwpCoM0sHg>


4. **Życie żaby** – zobaczcie filmik jak wygląda życie żabek.

https://www.youtube.com/watch?v=HJsDVkyep_E

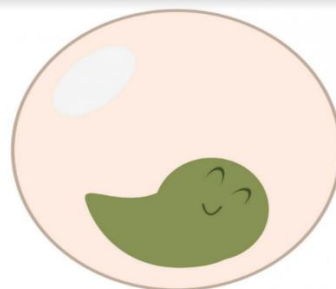
5. Skąd się biorą żabki? -Przeczytajcie krótką informację na temat żab.




Kiedy żaby chcą mieć dzieci...




... składają pod wodą jajeczka, które nazywamy skrzekiem.



Skrzek jest bardzo delikatny, przypomina galaretkę.



Po jakimś czasie ze skrzeku, wylęgają się kijanki, które trochę przypominają ryby.



Kijanki szybko się rozwijają; zaczynają pojawiać się kończyny oraz zanikają cechy upodabniające je do ryb.





W końcu znika im nawet ogon!




Kto by pomyślał, że z niepozornej kijanki, wyrośnie taka piękna żaba?

6. Była sobie żabka mała – praca plastyczna



7. Głodne żabki – nakarm żaby.



- Dla chętnych

W płataninie linii ukryły się różne obrazki.
Aby je odnaleźć, pokoloruj pola
według poniższych oznaczeń:



○ żółty jak słońce




♥ czerwony jak pomidor




△ niebieski jak woda



☆ zielony jak liść



□ brązowy jak czekolada



A teraz czeka Was zasłużony odpoczynek!! Udanego weekendu!!

Widzimy się w poniedziałek....

