






Temat: Mój Tata

28-05-2020

1. Wymyśl słowo – gimnastyka buzi i języka

Wybierz literkę, wymyśl słowo zaczynające się na daną literkę, podziel je na głoski. Wykonaj ćwiczenie przypisane danej literze.



2. Mój tato – słuchanie wiersza

Chodzimy z tatą na długie spacerzy,
Mamy wspaniale dwa górskie rowery.
Po parku na nich często jeździmy
I nigdy razem się nie nudzimy.


Gdy mroźna zima nagle przybywa
I ciepłym szalem wszystko okrywa,
Bierzemy narty i śnieżne szlaki
Wciąż przemierzamy jak szybkie ptaki.

Często chodzimy razem do kina,
Lubimy obaj gdy dzień się zaczyna.
Takiego mieć tatę to wielkie szczęście -
Życzeń mu składam dziś jak najwięcej.

Rozmowa nt. treści wiersza

- Co robił chłopczyk z tatą? Jak spędzali czas wolny? Jakie życzenia możesz złożyć Twojemu tacie?

Spróbuj opowiedzieć co lubi robić Twój tato, jaki lubi kolor, jaka jest jego ulubiona potrawa.



l	t	f	e	a	o
a	r	w	t	ł	c

Pokoloruj właściwe literki tak żeby powstał wyraz „Tata”.

3. Ta sama sylaba - ćwiczenia słuchowe

Rodzic wypowiada różne słowa. Kiedy dziecko usłyszy słowo, które rozpoczyna się taką samą sylabą jak słowo "tata"- klaszcze w ręce, np. taśma, taboret, taniec, Tadek, talarek.


4. Piosenka dla taty – posłuchajcie razem z tatą piosenki.

<https://www.youtube.com/watch?v=-VDZDUQYWDC>



5. Pomieszane sylaby.

Odczytaj sylaby. Pokoloruj te same sylaby.




6. Czytam samodzielnie



7. Tata – narysuj swojego tatusia.














Prace możecie wysłać znowu do mnie, będą potrzebne na czerwiec... 😊



MÓJ TATA

- Dla chętnych dzisiaj ćwiczenia z odejmowania.

• • • • • odejmij kolorowe kropki (1-10) • • • • •

	$8 - 5 =$
	$6 - 2 =$
	$5 - 4 =$
	$7 - 3 =$
	$10 - 2 =$
	$4 - 3 =$
	$9 - 6 =$
	$3 - 1 =$
	$2 - 2 =$
	$10 - 5 =$
	$9 - 2 =$
	$6 - 3 =$
	$8 - 7 =$