



Witamy Was wszystkich...
Wczoraj było Wasze święto i pewnie świętowaliście razem
z Waszymi rodzinami i była świetna zabawa...
W tym tygodniu przechodzimy do nowej tematyki - będziemy
poznawać dzieci z różnych stron świata.
Zapraszamy do zabawy...

1. Zabawa integracyjna „Śmieszne powitania”.

Dzieci stoją w małym kole – zapraszamy do zabawy rodzeństwo i rodziców. Rodzic zaczyna zabawę mówiąc: „witamy się kciukami”, po czym dotyka kciuk dziecka stojącego po prawej jego stronie, dziecko kontynuuje powitanie dalej, następnie witamy się kolanami, ramionami, ukłonem jak murzyńskie dzieci i nosami jak Eskimosi

2. Słuchanie wiersza W. Fabera „Dzieci świata”



„Dzieci świata”

W Afryce w szkole na lekcji,
Śmiała się dzieci gromada,
Gdy im mówił malutki Gwinejczyk,
Że gdzieś na świecie śnieg pada.

A jego rówieśnik Eskimos,
Też w szkole w chłodnej Grenlandii,
Nie uwierzył, że są na świecie
Gorące pustynie i palmy.

Afryki, ani Grenlandii
My także jak dotąd nie znamy,
A jednak wierzymy w lodowce,
W gorące pustynie, w banany.

I dzieciom z całego świata,
chcemy ręce uściśnąć mocno
i wierzymy, że dzielni z nich ludzie,
jak i z nas samych wyrosną.

Rozmowa na temat wiersza:

- Z czego śmiały się dzieci afrykańskie i dlaczego?
- Gdzie mieszkają Eskimosi?
- O czym nie wiedzieli eskimoskie dzieci?
- Co łączy dzieci na całym świecie?




3. Oglądanie ilustracji przedstawiających dzieci z różnych stron świata, ich domów, wypowiedanie się dzieci na temat ich wyglądu.

Eskimosi żyją w rejonie Bieguna Północnego.
Ubierają się w kurtki, spodnie uszyte z foczej skóry,
które doskonale chronią przed zimnem i wiatrem.
Tam gdzie mieszkają Eskimosi, lody nie topnieją przez większą część roku,
dlatego poruszają się oni głównie skuterami śnieżnymi
i saniami ciągniętymi przez psy.



Afryka jest zamieszкана przez ludzi o różnym kolorze skóry.
Mieszkańcami znacznej większości tego kontynentu jest ludność rasy czarnej. Jest tam bardzo ciepło.. W samym sercu afrykańskiej dżungli mieszkają najmniejsi ludzie świata – Pigmeje.
Jako osoby dorosłe mają oni około 130 – 150 cm wzrostu.



Daleko na wschodzie Azji leży Japonia.
Nazywamy ją Krajem Kwitnącej Wiśni, gdyż niemal w całym państwie
możemy spotkać mnóstwo tych drzew. Japonia zwana jest również
Krajem Wschodzącego Słońca. Japończycy słyną na świecie z wielu
pięknych tradycji. W czasie świąt i uroczystości zakładają swoje
tradycyjne stroje – kimona, które przypominają szlafroki.
Spotykając się na wspólnych posiłkach, klęczą wokół niskiego stołu,
a jedząc potrawy z ryżu posługują się pałeczkami.



Indianie to lud zamieszkujący Amerykę Północną i nie mają nic wspólnego
z Indiami, które znajdują się na innym kontynencie.

Indianie, to lud, który jest niezwykle interesujący.


Od wielu lat dzieci bawią się w Indian i kowbojów, ponieważ Indianie mają w sobie tajemnicę i
mądrość. Pióropusze jednoznacznie kojarzą nam się Indianami.

Nazywane przez Indian Warbonetami, te charakterystyczne nakrycia głowy,
były zarezerwowane tylko dla najbardziej wybitnych wojowników.

Każda indiańska rodzina miała własne tipi...

Czym jest tipi? Jest to rodzaj namiotu, od drewnianej konstrukcji.

Do pokrycia drewnianego szkieletu używano zazwyczaj skór zwierzęcych, np. bizonów. Wiele
osób naprzemiennie używa zwrotu tipi i wigwam.



W wolnej chwili prosimy o zobaczenie bardzo fajnego filmiku, przedstawiającego realne twarze dzieci na całym świecie. Nie są to już grafiki, a prawdziwe obrazy, które zdecydowanie warto zobaczyć.

➤ <https://youtu.be/UP9P0uB2Llw>

4. „Skoki przez drabinkę” - zabawa ruchowa.

Wykonajcie drabinkę np. z gazety - wystarczy pociąć ją na 5-centymetrowe paski, które ułożycie na ziemi na wzór drabinki. Zadanie dziecka polega na sprawnym przeskakiwaniu kolejnych szczebelków.

5. „Jesteśmy dziećmi” – nauka piosenki. Posłuchajcie uważnie piosenki i spróbujcie się jej nauczyć. Zaśpiewaj solo lub w duecie na przykład ze swoim rodzeństwem lub rodzicami.

➤ https://www.youtube.com/watch?v=7K3_mSb1zRQ

1. Czy jesteś z Afryki,
Czy też z Ameryki,
Nie jest ważne gdzie mieszkamy,
Bo jesteśmy tacy sami.

Ref: Jesteśmy dziećmi! Chcemy miłości!
Jesteśmy dziećmi! Chcemy radości!
Chcemy by często tulono nas
I żeby miło płynął nam czas.

2. Czy mówisz po polsku,
Czy też po japońsku,
Wszyscy dobrze rozumiemy,
Czego tak naprawdę chcemy.

Ref: Jesteśmy dziećmi! Chcemy miłości!
Jesteśmy dziećmi! Chcemy radości!
Chcemy by często tulono nas
I żeby miło płynął nam czas.

Pytania pomocnicze:

- Czego pragnie każde dziecko?
- Czy każde dziecko jest bezpieczne i szczęśliwe?
- Czy dzieci innych ras, mające inny kolor skóry, różnią się jeszcze czymś od nas?

6. Na koniec zapraszamy Was do tańca „Brazylijska samba”. Bawcie się dobrze. Życzymy Wam cudownego dnia i dużo słońeczka. Zachęcamy również do spaceru z rodzicami.



<https://youtu.be/48XcJ621b7E>

**Dziękujemy za dzisiejszy udział w zajęciach
i serdecznie zapraszamy Was jutro na kolejną
porcję zabaw.
Pozdrawiamy Was serdecznie. Trzymajcie się zdrowo.
Buziaki...Wasze Panie**

PROPOZYCJA DODATKOWA NA POPOŁUDNIE:

- „My dzieci świata” – bajka edukacyjna dla dzieci:

https://www.youtube.com/watch?v=zl_dYe03Yx0

- Karty pracy do wyboru dla chętnych dzieci ☺

**Wskaż te litery, które tworzą wyrazy:
eskimos i igloo**




ESKIMOS

R	A	N	S	K	A	I	M
S	O	K	T	E	Y	T	L



IGLOO

O	L	A	T	Z	A	L	C
S	G	Ś	R	I	M	Y	O



Dzieci z różnych stron świata



*Sprawdź, do kogo należą przedmioty.
Pokoloruj obrazek.*