

04.06.2020r. ( Czwartek)



Dzień dobry, Dzień dobry witamy Was!

Przed Nami kolejny piękny dzień. Przesyłamy Wam drodzy rodzice kolejną porcję inspiracji na zabawy edukacyjne dla Waszych pociech. Drogie Smerfy! Dzisiaj zapraszamy Was do Afryki gdzie spotkacie się z Murzynkiem Bambo.

Na początek zapraszamy do masażyku pt. „Pociąg”

**Opis zabawy:** Masażyki to zabawy oparte na dotyku. Rodzic wykonuje na plecach dziecka masaż według instrukcji:

Do pociągu zapraszamy (wykonujemy okrężne ruchy na łopatkach)

Wagoniki doczepiamy (klepiemy rękami z dołu do góry i odwrotnie)

Każdy trzyma się dokładnie (podszczypujemy plecy z góry do dołu)

Nikt z pociągu nie wypadnie -ciuch, ciuch! (łaskoczemy dziecko po szyi)

A teraz posłuchajcie wierszyka J. Tuwima „ Murzynek Bambo”. Podczas czytania można wykorzystać ilustracje z załącznika nr1

„Murzynek Bambo”

Murzynek Bambo w Afryce mieszka,  
czarną ma skórę ten nasz koleżka.

Uczy się pilnie przez całe ranki,  
ze swej murzyńskiej pierwszej czytanki.

A gdy do domu ze szkoły wraca,  
psoci figluje to jego praca.

Aż mama krzyczy Bambo łobuzie,



a Bambo czarną nadyma buzię  
Mama powiada napij się mleka  
a on na drzewo mamie ucieka,  
Mama powiada choć do kąpieli,  
a on się boi, że się wybieli.  
Lecz mama kocha swojego synka,  
bo dobry chłopak z tego murzynka.  
Szkoda, że Bambo czarny wesoły,  
nie chodzi razem z nami do szkoły?

**Rozmowa na temat wiersza:**

- Kto jest bohaterem wiersza?
- Gdzie mieszka?
- Jaki ma kolor skóry?
- Jakie są zajęcia Bambo, co lubi robić?

**Zabawa ruchowa z pokazywaniem „Murzynek malutki”**

Link do zabawy: <https://www.youtube.com/watch?v=1agRV62Adlc>

Murzynek malutki oczka ma błyszczące (*pokazujemy na oczka*)  
Kręcą mu się loczki, (*pokazujemy na włoski zakręcając je*)  
do góry sterczące. (*postawiamy je*)  
Buzia cała czarna jak ta czekolada (*pokazujemy buzię*)  
Murzynek malutki po murzyńsku gada.  
Filifili fa, filifili fa  
Filifili fa, filifili fa  
Choć do mnie Murzynku, daj mi rączki swe.

**Ciekawostki:**

**Murzynskie dzieci** mieszkają w **lepiankach**: budowla mieszkalna, albo gospodarcza wykonana z niewypalanej gliny, mułu.








- jakie pożywienie kojarzy się z Afryką?; **banany**





## Załącznik nr1



**Zapraszamy do zabawy ruchowej pt. „Tratwy”.** ( sprawdzenie umiejętności reagowania na sygnał)Dzieci poruszają się w rytm muzyki, na umówiony sygnał ustawiają się na tratwie-gazetach. W trakcie zabawy tratwa zmniejsza się, dzieci dbają o to, aby się na niej zmieścić.

Na zakończenie proponujemy chwilę relaksu „**Masażyk afrykański** „.Rodzice wykonują masaż na plecach dziecka.

Afrykańskie słońce mocno w plecy piecze ( *rysowanie koła*)

Nasz dżip po pustynnym piasku wolno jedzie ( *małe koła*)

Wtem widzimy słonia, który wolno człapie (*naśladowanie chodu słonia*)

Przy palmie siedzi małpa po głowie się drapie (*drapanie*)

A ja przytulam się mocno do mojego taty (*gest objęcia partnera*)

Bo właśnie biegną do nas ogromne żyrafy(*uderzanie pięściami*)

Wtem burza piaskowa niebo przestoniła (*rysowanie chmur*)

Cała nasza grupa w namiocie się skryła.( *rysowanie trójkąta*).

W załączniku nr 2 znajdziecie propozycję zabawy która rozwija kompetencje matematyczne. Wytnijcie banany a następnie ułóżcie pod każdym murzynkiem tyle bananów ile kropek znajduje się na ilustracji.

Bawcie się dobrze! Pamiętajcie o rozwijaniu samodzielności przy ubieraniu butów i innych części garderoby. Jak najwięcej czasu spędzajcie na świeżym powietrzu.

Przesyłamy buziaki!





## Załącznik nr2

