



## Temat: Lubimy zabawki

05-06-2020

1. **Na rozgrzewkę Gummy Bear** - <https://www.youtube.com/watch?v=iKeatJK181Q&feature=youtu.be>
2. **W sklepie z zabawkami – wysłuchanie opowiadania.**

W pewnym mieście było bardzo dużo dzieci. Bardzo lubiły chodzić do przedszkola i przynosić swoje zabawki.

Chętnie odwiedzały sklep z zabawkami, w którym było ich dużo. Mieszkały tam lalka Ola, pajacyk, żabka, kaczuszka. W sklepie zawsze było gwarno. W dzień zabawki nie miały czasu na zabawę. Stały na półeczkach, żeby wszyscy mogli je zobaczyć. Natomiast gdy przychodziła noc zabawki kaczuszka, pajacyk i żabka schodziły ze swoich półek, bawiły się i tańczyły. Było wtedy bardzo wesoło. Tylko jedna lalka Ola siedziała na swoim miejscu i była smutna. Inne zabawki nie chciały się z nią bawić, bo siedziała na innej półeczce.

Laleczce było bardzo przykro, że zabawki nie chcą się z nią bawić. Pewnego razu w sklepie była dostawa towaru. Przywieziono różne zabawki. Wśród nich był miś. Sprzedawca ustawił go na półce obok lalki. Ola postanowiła, że przywita się z nim.

- Dzień dobry misiu jesteśmy sąsiadami, więc może zostaniesz moim kolegą – powiedziała.

- Dzień dobry laleczko, bardzo chętnie. Zostanę twoim kolegą – odpowiedział miś.

Ola bardzo się ucieszyła.

- Czy będziesz się ze mną bawić? – zapytała laleczka.

- Tak bardzo chętnie się z tobą pobawię – powiedział miś.

I od tego czasu Ola każdej nocy schodziła ze swojej półeczki i bawiła się razem z misiem.,

Wypowiedzi dzieci na temat opowiadania

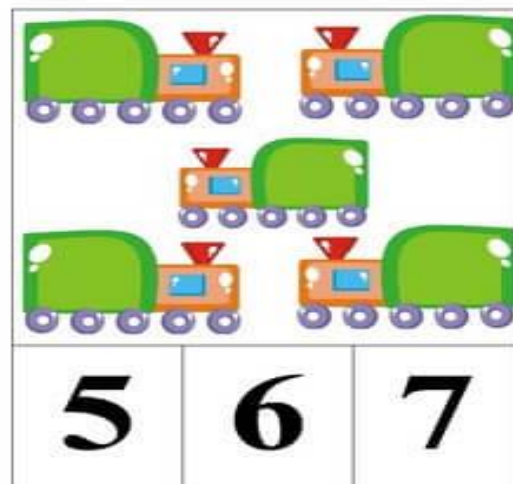
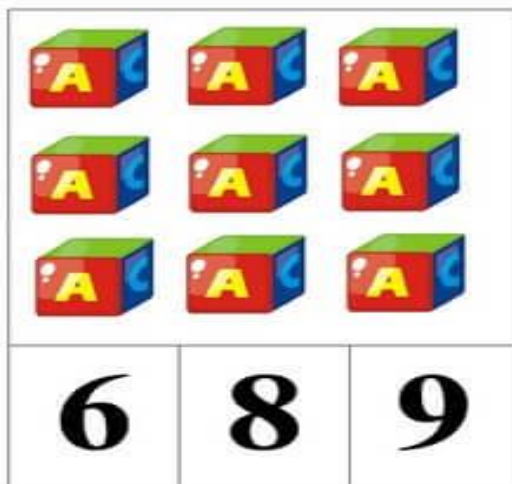
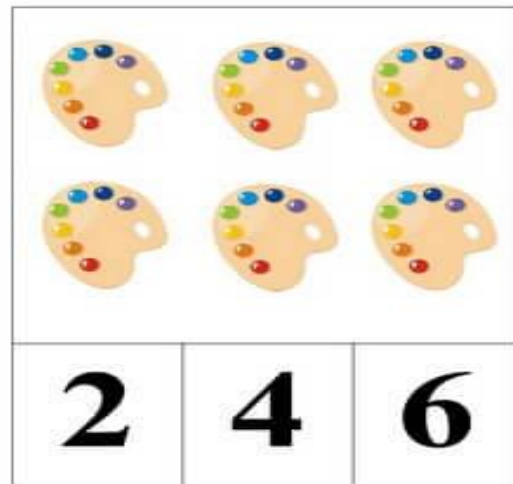

- Gdzie były zabawki?
- Co robiły zabawki w nocy?
- Z kim nie chciały bawić się zabawki?
- Co wydarzyło się pewnego razu?
- O co zapytała laleczka misia?
- Co miś jej odpowiedział?
- Czy miś bawił się z laleczką?

### 3. Moja ulubiona zabawka – praca plastyczna

Narysujcie swoje ulubione zabawki i podpiszcie je. Poproście rodziców żeby wysłali Wasze prace na naszą grupę na FB.

### 4. Liczymy zabawki.

Policz zabawki i pokoloruj właściwą cyfrę.



### 5. Zabawy ruchowe z piłką.


🏐 Rzut do celu-Trafianie piłką do pojemnika na pranie, do wiaderka po farbie itp. . Rzucajcie prawą, lewą i obiema rękami. Można zliczać punkty.

🏐 Toczenie piłeczki pingpongowej oddechem - Dziecko poruszając się na czworaka dmucha w piłeczkę, popychając ją w wyznaczonym kierunku. Celem może być np. wprowadzenie i zatrzymanie (oddechem!) piłeczki na kartce papieru.

🏐 Kolory-Rzucajcie z rodzicem lub rodzeństwem do siebie piłkę, jednocześnie podając na głos kolor. Piłkę trzeba złapać, chyba że rzucający wypowie wybrany wcześniej kolor, np. czerwony. Wtedy nie wolno złapać piłki!

## 6. Kolorowa sowa.

Pokoloruj wg kodu: la – żółty, so – brązowy, bu – czarny, ko – zielony, wa – pomarańczowy



Udanego weekendu!!!

