

12 czerwiec 2020

Dzikie zwierzęta



„Dzikie zwierzęta” (Świat Dzieci) - film edukacyjny dla dzieci. Kochane dzieci zobaczcie film o dzikich zwierzętach, posłuchajcie też jakie odgłosy wydają..

Link do filmu:

<https://www.youtube.com/watch?v=PcDRe2Kk4aY>

„Zagadki o zwierzętach” (F. Kobryńczuk) - dzieci znajdą odpowiedzi na łatwe i trudniejsze pytania dotyczące zwierzątek znanych dzieciom nie tylko z ZOO. Wszystkie zagadki są zabawne i wierszowane.

Link do zagadek:

<https://miastodzieci.pl/zagadki/zagadki-dla-dzieci-o-zwierzetach-egzotycznych/>


<https://miastodzieci.pl/zagadki/zagadki-dla-dzieci-o-zwierzetach-w-zoo/>

„Miny w zoo” - gimnastyka buzi i języka..Zróbcie tak jak w opisie..


Miny w ZOO




Naśladuj wielbłąda -
wsuń dolną wargę pod górne
zęby i delikatnie, jak najgłębiej
nagryzaj dolną wargę.



Jak małpka -
wysuń żuchwę jak najdalej
do przodu i lekko nagryzaj
dolnymi zębami górną wargę.



Szeroko ziewaj
jak zasnuty hipopotam.



Jak najdalej wysuń do przodu
wąski język i schowaj go
szybko do buzi niczym
kameleon.



© printotek a.pl by m. Nowa

„Co to za zwierzę?” - zabawa ruchowa. Rodzic i dziecko naprzemiennie pokazują ruchy zwierząt, gestem, ułożeniem ciała np.: żyrafa, małpa, słoń itp. Zadanie polega na odgadnięciu co jest pokazywane przez rodzica lub dziecko.

„ Krótki spacer po dżungli” – zabawa pantomimiczna do opowiadania czytanego przez rodzica.

R: Dotarliśmy do Afryki. Czas ruszać w drogę, przedzieramy się przez dżunglę/ ruchy rękoma na boki/.

R: Musimy być bardzo cicho by nie spłoszyć zwierząt, a także by nie usłyszał nas drapieżnik /idziemy na palcach/.

R: Kogoś słyszę...O! Jaka miła małpka /dzieci naśladują ruchy rodzica: drapią się po głowie, plecach; skaczą na jednej nodze, obunóż/.

R: Dość zabawy – małpka jest bardzo głodna, musimy jej pomóc w zrywaniu bananów z drzewa.

„Bananowa Kraina” – R: Ruszamy dalej w drogę. Przed nami rzeka (rozciągamy szalik na podłódze), musimy ją przeskoczyć/dzieci wykonują skok do przodu/.

„Skok w dal” – R: Po drugiej stronie rzeki czeka na nas tratwa /dzieci siadają na dywanie do tratwy; dzieci naśladują machanie wiosłami, z prawej, lewej strony.

„Woda” – R: Uwaga ! Krokodyl. Wsiadamy z tratw i idziemy na ląd po wodzie/wysokie unoszenia kolan, a potem po gorącym piasku /lekkie podskoki po podłódze. Jesteśmy na sawannie.

Rozglądamy się na boki, widzimy jakieś ślady.

„Tropiciele śladów” – R: Ślady prowadzą do lwa, który odpoczywa w cieniu pod drzewem. Jesteśmy przerażeni, jednak nie rzucamy się do ucieczki –wolnym krokiem idziemy dalej /marsz dzieci/. Po drodze spotykamy smutnego słonia, który nie może znaleźć drogi do rzeki.

„Wesołe minki” – R: Razem ze słoniem docieramy nad rzekę. Tam widzimy kąpiącego się w niej hipopotama, a w oddali spacerują zebry. Jesteśmy zmęczeni poszukiwaniami, musimy odpocząć /dzieci siadają na dywanie w siadzie skrzyżnym/.

„Zwierzęce rymy” – zabawa dydaktyczna. Dzieci podają słowa rymujące się z wybranymi dzikimi zwierzętami np.: małpa –lampa, lew –zlew, słoń –koń.

„Dobble” – zestaw kart do gry typu dobble. W skład zestawu wchodzi 31 okrągłych kart, na każdej z nich przedstawione jest sześć ilustracji zwierząt. Każda karta jest unikalna i łączy się z innymi tylko jednym obrazkiem. Jedną kartę dajemy na środek stołu. Spójrz na pierwszą kartę, którą trzymasz w ręku oraz na tę, która leży na środku stołu. Znajdź na nich wspólny symbol, nazwij go i szybko pozbądź się swojej karty. Teraz następna! Wygrywa ten, kto najszybciej pozbędzie się wszystkich kart!!

Materiały do wydruku w formie PDF.

„Ukryte Buzie” – Gra planszowa dla 2-4 graczy. W grze mamy za zadanie jak najszybciej dotrzeć do mety po drodze zbierając jak największą ilość kompletnych portretów zwierzątek. Zadanie wcale nie jest łatwe. Do każdego pola, na jakim staniemy, możemy dobrać jedną kartę, na której mamy tylko jedną z 3 części twarzy zwierzątka. Gra zawiera planszę do rozgrywki oraz 6 trzyczęściowych kart z sympatycznymi zwierzątkami.

Materiały do wydruku w formie PDF.

„Prawa zwierząt” – Pamiętajcie, że zwierzęta dzikie jak i domowe, tak jak ludzie czują i mają swoje prawa..Oto one:

Karta Praw Zwierząt

- ❖ Zwierzęta potrzebują pokarmu i wody;
- ❖ Zwierzęta muszą być zdrowe i wolne od bólu i krzywdy;
- ❖ Zwierzęta muszą być wolne od lęku;
- ❖ Zwierzęta muszą mieć komfort;
- ❖ Zwierzęta powinny mieć swobodę zachowywania się w możliwie naturalny sposób.

Obiecuj, że będziesz traktować
wszystkie zwierzęta dobrze i
troskliwie !!!

Pozdrawiamy Was serdecznie – Wasze Panie

