

17.06.2020r. ( Środa)



Puk, Puk czy ktoś tam jest? Witajcie śpiochy, pora wstawać przed nami piękny dzień.  
Zapraszamy do wspólnej zabawy. Dzisiaj poznamy kolejny kolor. Jeśli chcecie się dowiedzieć  
co to za kolor musicie rozwiązać zagadkę którą dla Was przygotowaliśmy.



Zagadka:  
Jest związany z liściem  
Oraz miękką trawą  
Dla ogórka i sałaty  
Też jest ważną sprawą.



**Jaki to kolor mam na myśli?**

Brawo! Zgadza się dzisiaj będziemy poznawać świat koloru zielonego.

Posłuchajcie piosenki pt. " Znam kolory"



Lin do piosenki: <https://www.youtube.com/watch?v=owzja2wW8Nk>

Nasza zielona żabka chce Was teraz zaprosić do ćwiczeń.



Drodzy rodzice przeczytajcie swoim maluchom Bajkę pt. „Zielona kredka”

„Zielona kredka”

Pewnego dnia wczesnym rankiem, kiedy wszyscy jeszcze spali, w małym pudełku spały także kolorowe kredki. Wszystkie kredki oczymś śniły. Tylko zielonej kredce nic się nie śniło. Obudziła się więc wcześniej, przeciągnęła, ziewnęła i wyszła z pudełka. Rozejrzała się wokół i zobaczyła, że wszyscy jeszcze śpią.

- Zrobie im niespodziankę i narysuję coś ślicznego- mrucała do siebie i, szur szur, narysowała puszystego, zielonego kota.

- Hej, pobudka!- zawołała.- Wstawajcie! Zobaczcie, co Wam narysowałam.

Zaspane kredki wstawały i powoli kolejno wychodziły z pudełka. Ziewały i pocierały oczy ze zdumienia, aż nagle zaczęły się śmiać.

- Zielony kot? Kto widział zielonego kota? Takie koty nie istnieją!

- Co Wam się nie podoba?- pytała zawstydzona zielona kredka. Czy ten kot nie jest piękny?

No tak, ale nie może być zielony- mówiły kredki.

- Popatrz przez okno- radziły kredki- Zobacz, jaka zielona jest trawa, listki na drzewach, żabki w stawie. Możesz to wszystko narysować. Zielona kredka nie namyślała się długo. Narysowała zieloną trawę, po której szła Wiosna ubrana w zieloną sukienkę. –

- Patrzcie teraz! Podoba się Wam?

- No dobrze- mówiły kredki.- Narysowałaś zieloną, wiosenną trawę i Wiosnę w zielonej sukience. Ale dlaczego tam jest zielony kot?

- Nic nie rozumiecie- tłumaczyła zielona kredka.- To jest wiosenny kot i dlatego musi być zielony.



[pakaamera.pl](http://pakaamera.pl)




Kochane Smerfy! Dzisiaj się już żegnamy. Życzymy Słonecznego dnia. Poniżej znajdziecie jeszcze kilka kart pracy na popołudnie dla chętnych.

Przesyłamy Buziaki!




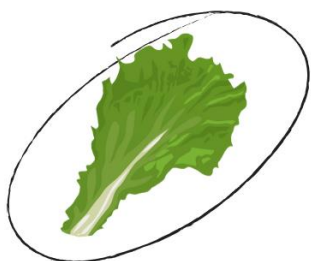
[vivishes.com](http://vivishes.com)






Co może być zielone?  
Spróbuj nazwać te rzeczy.



Zaznacz to, co jest zielone.  
Spróbuj nazwać te rzeczy.



Połącz takie same obrazki.



Pokoloruj puste miejsca na obrazkach.

Możesz użyć kredek, farb lub spróbować wykleić białe za pomocą plasteliny.

