



## Temat: Lody, lody dla ochłody!!

19-06-2020

### 1. Śmieszne minki – gimnastyka buzi i języka.

|   |  |   |  |
|---|--|---|--|
|  <p>www.logopetka.pl</p> |  <p>www.logopetka.pl</p> |  <p>www.logopetka.pl</p> |  <p>www.logopetka.pl</p> |
| <p>Unieś język za górne zęby i przytrzymaj przez chwilę.</p>  | <p>Uśmiechnij się szeroko, pokazując zęby.</p>   | <p>Uśmiechnij się szeroko, nie pokazując zębów.</p>   | <p>Ściągnij wargi w "ryjek świnki".</p>  |

### 2. "Lody poziomkowe" - zabawa do piosenki.

Posłuchajcie piosenki

W trakcie trwania piosenki, poszukajcie w mieszkaniu przedmiotów w kształcie trójkąta i koła. Ułóżcie z nich lody.

[https://www.youtube.com/watch?time\\_continue=4&v=w8mPTZXGbe8&feature=emb\\_logo](https://www.youtube.com/watch?time_continue=4&v=w8mPTZXGbe8&feature=emb_logo)


### 3. "Lody" – słuchanie wiersza P. Wyrębkiewicz - Łuba

*Kiedy upał jest na dworze,  
co ochłodzić Ciebie może?  
Lemoniada, soki, woda,  
krótco trwa taka ochłoda.  
Lody zimne, lody pyszne,  
dla ochłody fantastyczne!  
Różne kształty lody mają,  
wszystkim nam się podobają.  
Ten okrągły, ten podłużny,  
wygląd ich naprawdę różny.  
W kubku, w rożku, na patyku,  
lody form mają bez liku!  
A i smaki wyjątkowe:  
śmietankowe, owocowe.  
Każdy znajdzie to, co chce,  
nawet dziecko o tym wie!  
Jest wanilia, czekolada.  
Wszyscy jedzą, nikt nie gada!  
Smerfne lody i miętowe,  
bakaliowe, truskawkowe  
W kubku, rożku, na patyku.  
Lodożerco! Ale wybór!  
Weź na lody mamę, tatę,  
możesz iść też z młodszym bratem.  
Zjadaj lody kolorowe,  
sorbetowe i kremowe.  
W dni słonecznie, w dni pogody,  
zjadaj lody dla ochłody!*


#### Pytania i zadania do wiersza:


- Wymień przynajmniej 3 smaki lodów.
  - Wymień przynajmniej 3 rodzaje lodów.
- (np. na gałki, na patyku, w kubeczku, świderki, włoskie, tort lodowy, itp.)
- Jakie są lody? (konsystencja i temperatura)
  - Czy jadłeś kiedyś ciepłego loda?
  - Lubisz lody? Jakie są Twoje ulubione?

4. Owocowe lody – pokoloruj wg kodu.

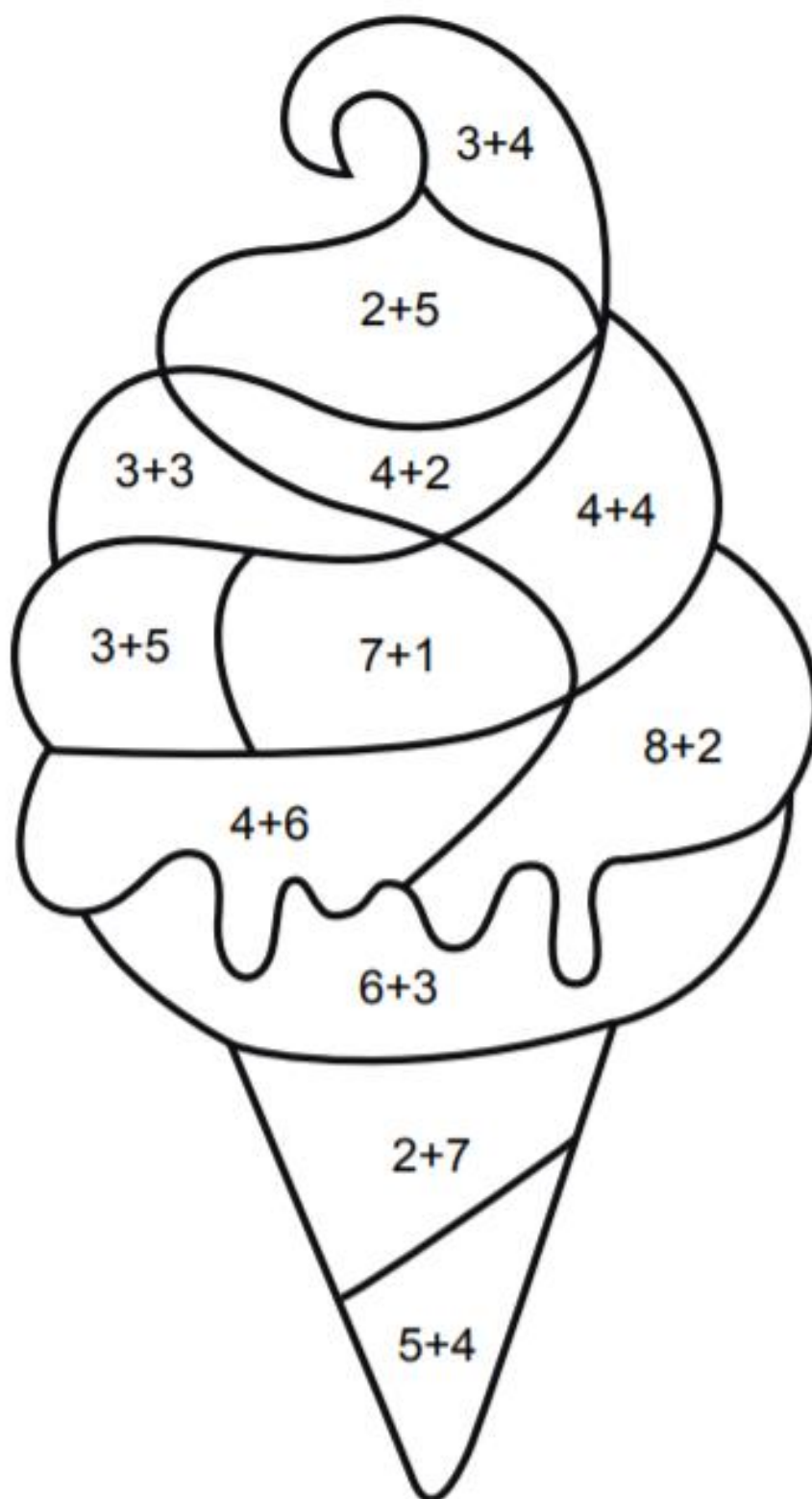
10 brązowy 

9 jasnobrązowy 

8 jasnoróżowy 

7 żółty 


6 pomarańczowy 



5. Lodowe litery.

LODOWE LITERY

Zamaluj tylko te litery, które są potrzebne do napisania wyrazu z ramki.



|   |   |   |   |   |   |   |   |
|---|---|---|---|---|---|---|---|
| R | A | Ó | P | K | A | I | M |
| N | D | K | T | O | Y | N | L |



|   |   |   |   |   |   |   |   |
|---|---|---|---|---|---|---|---|
| O | K | A | T | Z | A | L | E |
| J | D | P | R | I | Ę | Y | O |

6. Budka z lodami – policz gałki lodów i wstaw odpowiedni znak <, >, =

|                    |                    |                    |
|--------------------|--------------------|--------------------|
| <br>_____<br>_____ | <br>_____<br>_____ | <br>_____<br>_____ |
| <br>_____<br>_____ | <br>_____<br>_____ | <br>_____<br>_____ |



**Udanego weekendu!!**  
**Koniecznie wybierzcie się na**  
**lody... 😊**