



## Temat: Niech żyją wakacje...!!



23-06-2020

### 1. Wakacyjna gimnastyka buzi i języka – ćwiczenia artykulacyjne.



Unieś język do magicznego miejsca - za górnymi ząbkami i przytrzymaj przez chwilę!

GADU terapia



Zrób ze swoich warg motorek!

GADU terapia



Udawaj konika!

GADU terapia



Zrób huśtawkę ze swojego języczka - unos go za górne ząbki i opuszczaj.

GADU terapia



Zrób ze swoich policzków balonik!

GADU terapia



Wysyłaj buziaczki! Wysuń usta i cmokaj!

GADU terapia



Umyj swoje ząbki od wewnętrznej strony językiem!

GADU terapia



Przyklej język do sufitu w buzi i przytrzymaj przez chwilę!

GADU terapia

### 2. Gdzie to jest? – zabawa słuchowa

Poćwiczmy dzisiaj wasz słuch! Mamusia/tataś schowa głośno tykający budzik w pokoju (jeśli nie macie w domku budzika, może to być telefon komórkowy z włączonym dźwiękiem

np. <https://www.youtube.com/watch?v=jDMeD83isak>

Waszym zadaniem jest odnalezienie budzika/telefonu. Możecie zamienić się rolami i mama/tata będzie szukać schowany przez Was „tykający” przedmiot.

### 3. Niech żyją wakacje!! – nauka piosenki

<https://www.youtube.com/watch?v=BauTov9xmZY>

Niech żyją wakacje,  
niech żyje pole i las  
i niebo, i słońce,  
wolny, swobodny czas.

Pojedzie z nami piłka  
i kajak, i skakanka,  
będziemy grać w siatkówkę  
od samiotkiego ranka.  
Gorące, złote słońce  
na ciemno nas opali,  
w srebrzystej, bystrej rzece  
będziemy się kąpali.

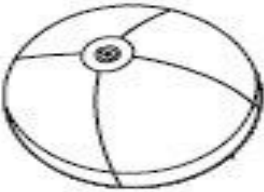

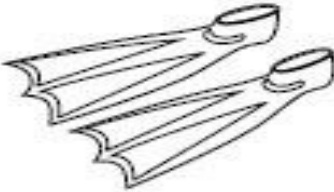


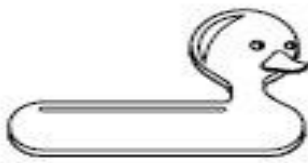



Niech żyją wakacje,  
niech żyje pole i las  
i niebo, i słońce,  
wolny, swobodny czas.

### 4. **Malujemy lato**- masażyk relaksacyjny na podstawie wiersza Bożeny Formy.

Rodzic wykonuje masażyk dziecku, następnie dziecko rodzicowi (rodzic czyta wiersz).

*Świeci słońce*, (wykonują rozwartymi dłońmi ruchy koliste na środku pleców)  
*pada deszcz* (dotykają opuszkami palców różnych miejsc na plecach)  
*kapu, kap, kapu, kap.* (zaciśniętymi piąstkami delikatnie uderzają w różnych miejscach)  
*A my z latem wyruszamy* (energicznie przesuwają rozwarłe dłonie z lewej strony do prawej)  
*zwiedzić świat, zwiedzić świat.* (poklepują rozwartymi dłońmi plecy w różnych miejscach)  
*Policzymy drzewa w lesie* (dotykają pleców kolejno wszystkimi palcami lewej dłoni i prawej dłoni równocześnie)  
*i kwiaty na łące* (rysują kontury kwiatów)  
*powitamy tańcem księżyc* (masują plecy rozwartymi dłońmi)  
*i kochane słońce.* (wykonują szybki, okrężny masaż całą dłonią)  
*Pobiegniemy wąską dróżką*, (stukają, na przemian, opuszkami palców)  
*górkami szlakami* (rysują ścieżkę palcami wskazującymi)  
*do kąpieli w słonym morzu* (całą dłonią rysują fale)  
*wszystkich zapraszamy.* (delikatnie szczypią)

5. **Wakacje już blisko** – pod każdym obrazkiem narysuj tyle kropek ile sylab słyszysz w jego nazwie, pokoloruj obrazki.

## 6. Dzień Ojca

Przypominam że dzisiaj tatuś obchodzi swoje święto!! Postaraj się, aby cały ten dzień był wypełniony niespodziankami, całuskami, przytuliskami i uśmiechami.

Jeśli potrafisz: przygotuj coś pysznego dla taty, wyczaruj kącik relaksu dla taty, wręcz drobny prezent lub rysunek.

Powiedz Tacie za co go kochasz, a na dobranoc opowiedz mu piękną bajkę.

Możecie również pokolorować puchar dla taty.

**Dobrego dnia!!**

