

Drogie Dzieci! Ostatnio dowiedzieliście się troszkę o teatrze. Dziś chciałabym Wam zaproponować, abyście poznali, co to jest pantomima 😊 Mam nadzieję, że będzie Wam się podobało.

1. Obejrzenie krótkiego filmu, przedstawiającego teatr pantomimiczny

<https://www.youtube.com/watch?v=D3J3jH0UYEE>


Dziecko ogląda film a następnie próbuje powiedzieć, co zobaczyło.




Następnie rodzic odczytuje informacje dotyczące pantomimy:

Pantomima to rodzaj przedstawienia, w którym aktor (mim) nie używa głosu, tylko odgrywa przedstawienie używając ruchu, mowy ciała i gestów. Często, ale nie zawsze, ma pomalowaną twarz na białą.

2. Zabawa pantomimiczna rozwijająca wyobraźnię „Zagraj to”

Dziecko naśladuje zwierzęta zamieszczone na ilustracjach przy pomocy gestów i głosu.





3. „Gra z pudełkami” (teatr żywego aktora)

Rodzic czyta krótkie opowiadanie, a dziecko naśladuje ruchem tekst:

Jesteś czarodziejską szkatułką. Jesteś bardzo mały i szczelnie zamknięty. A teraz szkatulka powoli otwiera się i wychodzi z niej... fruający motyl.... Teraz pudełko z powrotem się zamyka i wychodzą z niego kolejne niespodzianki (ryby, niemowlaki, które są strasznie głodne, dumnie kroczące naostrzone kredki, miauczące koty, węże, ludzie wchodzący po schodach, myjący okna, łapiący motyle)

Dziecko za każdym razem wciela się w rolę zamkniętej szkatułki i przedmiotów z niej wychodzących.

4. Zabawa „Pantomima z kijem”

Do zobaczenia potrzebny jest patyk o długości około 1 metra. Dziecko przy pomocy patyka próbuje przedstawić następujące przedmioty: parasol, pilnik do paznokci, wiertarka, wędka, gitara, miotła, mikrofon, słuchawka prysznicowa, rakieta, kij golfowy, różdżka, kredka, grzebień, flet.

Pogadanka:

- Jak podobała Ci się gra w aktora?
- Czy fajnie jest być aktorem?
- Czy chciałbyś zostać aktorem w przyszłości? Dlaczego?

5. Zabawy teatralne z dzieckiem - Pantomima dla dzieci

Na koniec zapraszam Wam i Waszych rodziców do wspólnego wykonania ćwiczeń i zabaw pantomimicznych, zgodnie z instruktarzem zamieszczonym w filmie.

Powodzenia! 😊

<https://www.youtube.com/watch?v=K4KMLoQC3gE>

