

14.04.2021 środa  
Ekokulturalni to my..



**Ekokultura - Zakłada poszerzanie świadomości ekologicznej najmłodszych, kształtowanie ich postaw i nawyków korzystnych dla środowiska naturalnego, rozbudzenie poczucia współodpowiedzialności za ochronę środowiska, a także rozwijanie umiejętności racjonalnego korzystania z zasobów naturalnych i zapoznanie z ideą życia bez odpadów – zero waste.**

Ekokultura – piosenka edukacyjna- posłuchajcie uważnie i zastanówcie się co to jest ekokultura?

Link do piosenki:

<https://www.youtube.com/watch?v=6jIaQJJaNCs>

### **Ekokultura (śl. Natalia Łasocho)**

To nie żadna bzdura, niech zapanuje ekokultura (2x)

Gdy wychodzisz z pomieszczenia,  
wyłącz światło – to tak wiele zmienia.

Zamiast autem czy skuterem,  
wybierz jazdę autobusem lub rowerem.

Kiedy zęby swe szorujesz,  
zakręć wodę, to jej nie zmarnujesz.

Porzuć toksyczne plastiki,  
wybierz ekotorby albo pojemniki.

To nie żadna bzdura, niech zapanuje ekokultura (2x)

Pielęgnuj rośliny, drzewa,  
czystego powietrza nam potrzeba.

Odpuść windę, idź po schodach,  
taki nawyk siły i wigoru doda.

Poznaj kilka ważnych trików,

wrzucaj odpady do pojemników.

Wyłącz sprzęty elektryczne,

kiedy nie korzystasz – to ekologiczne.

To nie żadna bzdura, niech zapanuje ekokultura (2x)

Uświadamiaj wszystkie dzieci,

że w koszach lądują wstrętne śmieci.

Pamiętaj, oszczędzaj papier,

rysuj po dwóch stronach, wszak to proste takie.

To nie żadna bzdura, niech zapanuje ekokultura (2x)

Pobawcie się z dzieckiem w zabawę ruchową „Kwiaty rosną-kwiaty więdną”

Dziecko reaguje na polecenia rodzica: *Kwiaty rosną!*-dziecko staje na palcach jak najwyżej i wyciąga ręce do słońca; *Kwiaty więdną!*-dziecko kuli się i przykuca.

Zabawa dydaktyczna „Czy gazety służą tylko do czytania?”


- Zgromadźcie Państwo dużo gazet czarno-białych i kolorowych. Ułóżcie je przed dziećmi tak ,aby miały do nich swobodny dostęp. Na zasadzie burzy mózgów( własnych pomysłów, doświadczeń) dziecko odpowiada na pytanie „Czy znacie inne niż czytanie możliwości wykorzystania gazet?” (Rodzice mogą podpowiadać dziecku np. rytmiczne darcie papieru, zgniatanie gazet przy słuchaniu muzyki; wykonanie kulek z gazet i rzucanie nimi do celu, wykonanie wachlarzy z gazet; wykonanie różnorodnych przedmiotów techniką origami, zabawy z gazetami przy muzyce).



- Dokończcie podane rytmy (można wykorzystać guziki, kolorowe karteczki itp.)




- uzupełnijcie podane działania liczbami.

Przeliczcie liczbę niebieskich łyżeczek po lewej stronie i białych po prawej stronie. Uzupełnijcie ich liczbę odpowiednią karteczką pod nimi. Obliczcie ile jest wszystkich łyżeczek? Po znaku równa się otrzymujemy liczbę wszystkich łyżeczek.







Na zakończenie zobaczcie obrazki z załącznika pt. Jak chronić Przyrodę? Zastanówcie się wspólnie jak my możemy chronić przyrodę..

Pozdrawiam wszystkich....