

14.04.2021 środa

Drogie Dzieci! Dziś poznacie nową literkę – W. Powodzenia! 😊



1. Wprowadzenie do tematu – słuchanie czytanego tekstu.

Posłuchajcie wiersza, postarajcie się zapamiętać, jak najwięcej szczegółów.

Wilk

Maszerował wilk wieczorem
z przepelnionym wielkim worem.
I na widok zwierząt w lesie
tak wilczysko głośno drze się:

- Dobry wieczór, sowy kruki.
Może ktoś z was wagę kupi?
Wieszak, wiatrak czy ołówek,
sześć z nas morza widokówek.

Dla wiewiórki i dla wrony
kolorowe mam wazonny.
Rękawiczki, skuwki kilka...
Nagle wrzasnął lis na wilka:

- A czy wilk w tym wielkim worze
Miałby kiść winogron może?
Zerknął więc wilczek do wora,
wyjął z niego winogrona.

Zrzęda chytruskowi minka
- nie przechytrzył lisek wilka.

Rozmowa na temat treści wiersza:

- O kim jest wiersz?
- Co wilk nosił ze sobą po lesie?
- Jakie przedmioty wilk miał ukryte w worku?
- Jakie inne zwierzęta pojawiły się w wierszu?

2. Głoska „w” w słowach

Podajcie na jak najwięcej wyrazów, które rozpoczynają się i kończą na głoskę „w” oraz takie, w których głoska ta znajduje się w środku wyrazu (wrona, zlew, trawa). Wyrazy można spisać na kartce, a następnie poprosić dziecko, aby je przeliczyło.

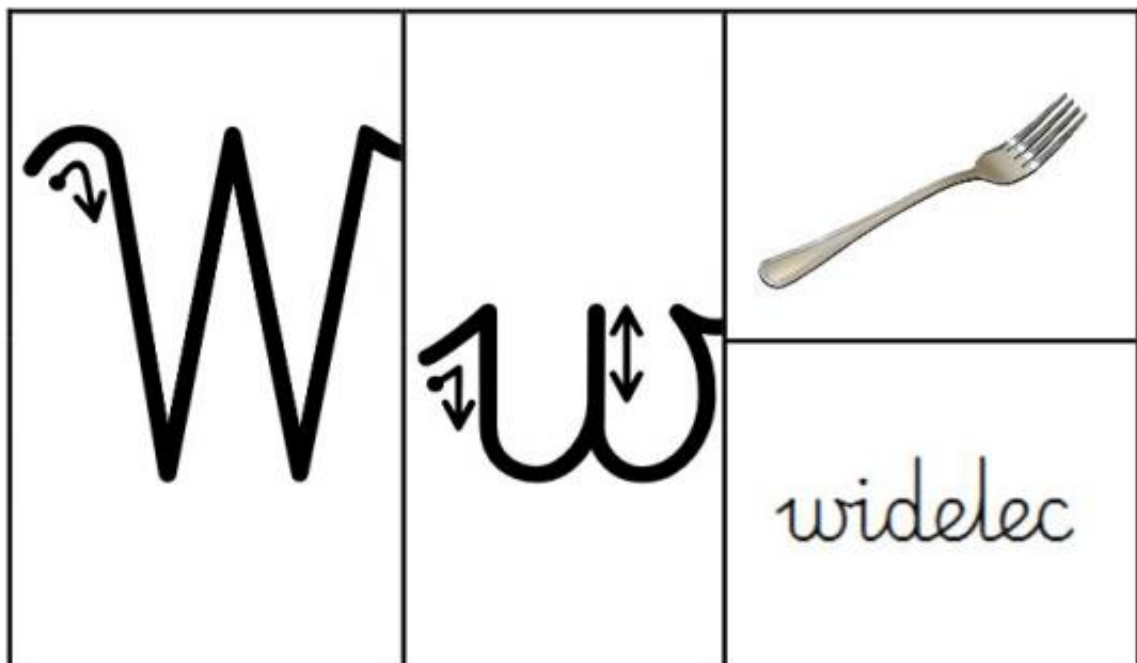

3. „Moim okiem widzę”

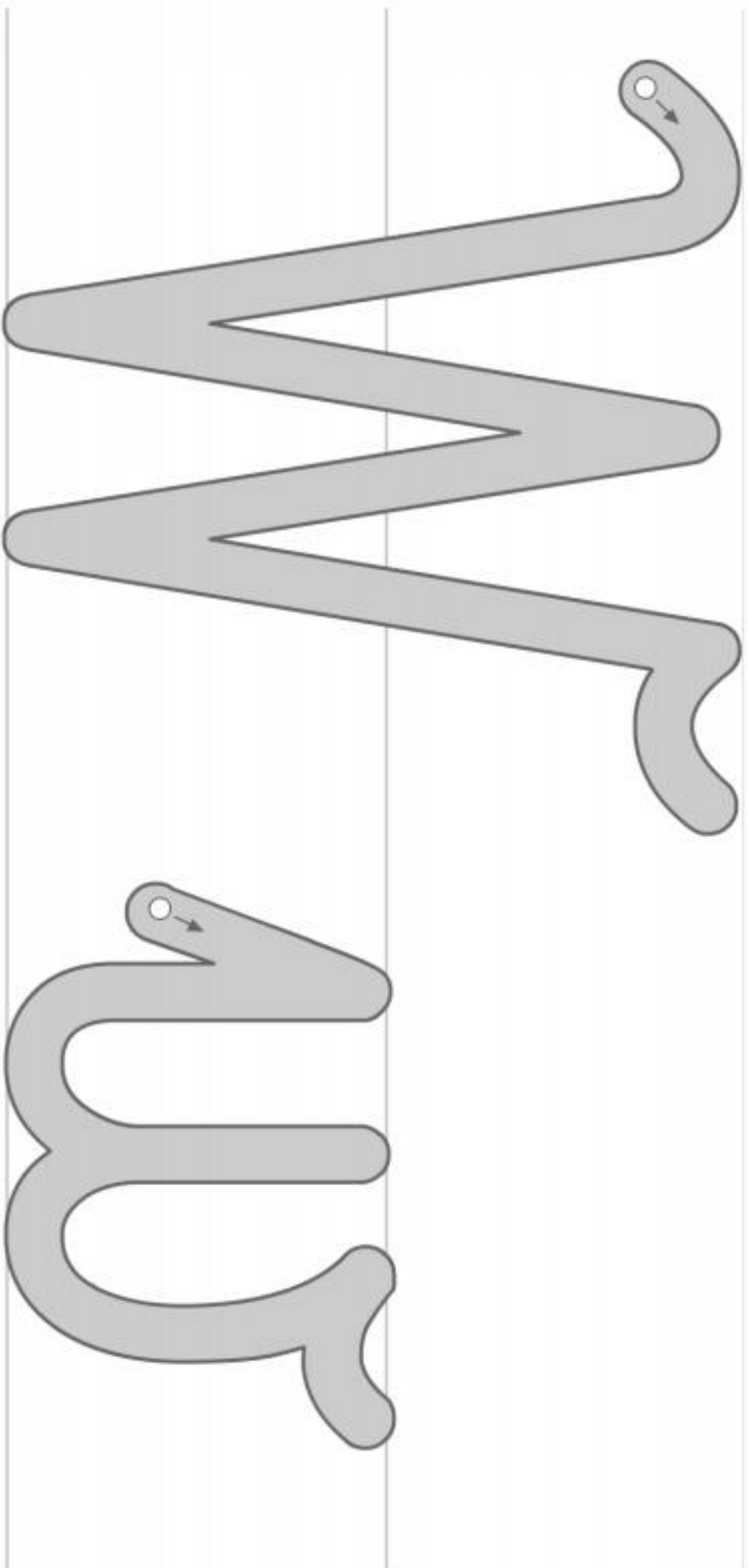
Zabawcie się z dzieckiem w grę, która polega na podawaniu nazw przedmiotów posiadających głoskę „w”, które znajdują się w pokoju



4. W jak widelec – prezentacja litery

Zobaczcie jak wygląda drukowana i pisana litera W. Podzielcie słowo „widelec” na sylaby. Rodzice zaprezentują Wam prawidłowy sposób zapisu litery. Przesuwajcie najpierw paluszkami po śladzie a następnie spróbujcie ją napisać samodzielnie





5. Kolorowa literką W

Poproście rodziców, aby wydrukowali Wam kontur litery W. Waszym zassaniem jest pięknie ją ozdobić (farbami, plasteliną, brokatem, wydzieranką z kolorowego papieru) według własnego pomysłu.



6. Ćwiczenia z głoską W

Przeczytajcie wyrazy w żółtej ramce. Następnie powiedzcie co widzicie na zdjęciach, i w których miejsca słyszycie głoskę „w”.

ow, iw, uw, yw, we, wi, wy, wata, waga,
kawa, mewa, wazon, wagon, warcaby

- Powiedz, co widzisz na zdjęciach. W których miejscach słychać w tych wyrazach głoskę w?
- Przyjrzyj się schematom i narysuj ramki zdjęć po śladzie odpowiednimi kredkami.



W...

...W...



7. W jak worki

Odczytajcie wyrazy napisane na workach. Znajdźcie po dwa takie wyrazy i wskaźcie odpowiedni worek

- Odczytaj wyrazy zapisane na workach.
- Znajdź po dwa takie same wyrazy i połącz je liniami z odpowiednim workiem.



8. Szlaczki

Na koniec Wasze ulubione literkowe szlaczki 😊 Przypominamy, że kropczki łączymy mazakiem, a samodzielnie piszemy ołówkiem.

Powodzenia !



Dokończ pisanie po śladzie i samodzielnie.

w W w W w

w W w W w W w

w W w W w W w

w w w w

w w

W W W W W

W W

w W