

15.04.2021 czwartek

Drogie Dzieci! Nadal będziemy rozmawiać o ekologii. Dziś zapraszamy Was do liczenia śmieci!



1. Woda, ziemia, powietrze -zabawa ruchowa

Na podłodze rysujemy kredą trzy okręgi w różnych miejscach albo wyznaczamy trzy okręgi za pomocą sznurka lub wstążki. Umawiamy się z dzieckiem, że jeden okrąg to ziemia, drugi to powietrze, a trzeci to woda. Osoba dorosła mówi „ziemia, woda, powietrze”, zmieniając kolejność, a dziecko w tym czasie musi pobiec do odpowiedniego okręgu. Dla zmyłki można powtarzać te same nazwy po kolei, np. „ziemia, powietrze, woda, woda, ziemia, woda, powietrze, powietrze...”.

2. Policz litery.

- Przeczytaj wyrazy. Policz w nich litery. Połącz wyrazy liniami z odpowiednimi liczbami.

hamak

grabie

foremki

hulajnoga

wiaderko

drabinki

9

5

8

10

6

7

piasek

ławka

deskorolka

łopatka

bramka

rower

boisko

3. Ile jest przedmiotów?


Policz elementy na obrazkach. Pokoloruj odpowiednią liczbę.



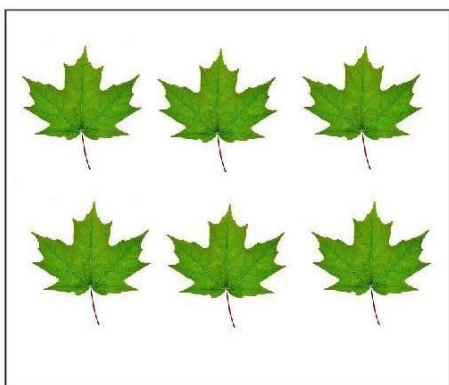
5	8	2
---	---	---



4	3	1
---	---	---




0	1	2
---	---	---




7	5	6
---	---	---




2	4	5
---	---	---



0	2	3
---	---	---



5	2	3
---	---	---



0	2	1
---	---	---



8	7	9
---	---	---

4. Większe czy mniejsze?

Wpisz odpowiednie znaki matematyczne <, >, =

$10 \square 8$

$9 \square 10$

$7 \square 8$

$8 \square 8$

$5 \square 9$

$6 \square 4$

5. Nasza planeta Ziemia

Czas na eksperyment. Do jego wykonania będzie potrzebne:

- Mleko
- Miseczka
- Farbki rozcieńczone wodą
- Pędzelek
- Patyczek do uszu
- Płyn do naczyń

Szczegóły wykonania eksperymentu znajdziecie w linku poniżej:

<https://www.youtube.com/watch?feature=share&v=-3wg19H3MA&fbclid=IwAR0VGj4C4GFxJAQR41ZqSxyffxBjBRBq1V9PcUjBtYA4B-gabAZBttJlyKM&app=desktop>



6. Policz kosze na śmieci i wpisz odpowiednią cyferkę w okienko.

