



## Terapia ręki grupa II

Piątek 16-04-2021

**Witajcie przedszkolaki!!**

Zapraszam do wspólnej zabawy!

### Tor przeszkód



Poproś rodziców o przygotowanie różnych elementów, z których można wykonać tor przeszkód, np.: poduszki, koce, skrawki materiałów, maskotki, butelki, tunele, balony. Zadaniem dziecka jest przejście toru przeszkód !. Miłej zabawy

**A teraz kolej na wesołą zabawę paluszkową.**

### Trzy kotki

**Jeden kotek, drugi, trzeci**

Prostujemy po jednym palcu

**Tak umieją liczyć dzieci.**

Zaciskamy pięść.

**Pierwszy kotek cały w łatki.**

Prostujemy kciuk

**Lubi wąchać na łące kwiatki**

**Drugi kotek słodko śpi**

Prostujemy palec wskazujemy

**Mleczko w miseczce mu się sni.**

**Trzeci kotek na płocie stoi**

Prostujemy środkowy palec

**I nikogo się nie boi !**

Rece na biodrach



## Korale dla mamy

**Potrzebne materiały:** kawałek wełny, pocięte na równe kawałki słomki do picia zimnych napojów, nożyczki, kolorowy pomponik.

Ze sznurka, wstążki lub tasiemki ucinamy przeznaczony na korale odcinek, jeden z końców oklejamy ściśle taśmą klejącą, aby dziecku było łatwo nawlekać korale. Na drugim końcu sznurka możemy przymocować mały pomponik aby słomki nam się nie zsuwały ze sznurka. Słomki przecinamy nożyczkami na równe ok 2-3 cm kawałki.



## Gumki recepturki

Potrzebujemy:

- gumki recepturki
- rolka po ręczniku papierowym

Jedyną trudnością to dobrać odpowiednią grubość rolki i średnicę recepturek. U mnie rolka jest po dużym ręczniku papierowym, więc recepturki są szersze. Na tradycyjną rolkę będą potrzebne węższe gumowe obręcze.

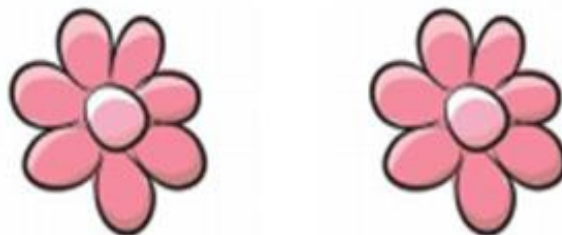






## Utrwalamy literki i cyferki.

Zabawy z nakrętkami uczą liter, cyferek, liczenia i trenują małą motorykę w trakcie bardzo atrakcyjnych i kolorowych aktywności.

Na kartkach w formacie A4 napiszcie literki lub cyferki. Dzieci wybierają z pudełka nakrętki i układają je na narysowanych krawędziach liter. Każdy maluch po ułożeniu głośno mówi jaki znak powstał z nakrętek.



Zadaniem dziecka jest ułożenie tyłu płatków ile wskazuje cyferka umieszczona przy każdym z bączków.  
Miłej zabawy no i smacznego : )



Bardzo dziękuję wszystkim przedszkolakom  
i rodzicom za wspólną zabawę.

**Pozdrawiam serdecznie!!**

Widzimy się w najbliższą środę 😊

Ania Błatoń

